

**ОТЧЕТ О ДЕЯТЕЛЬНОСТИ
ИСПОЛНИТЕЛЬНОГО КОМИТЕТА
НИЖНЕКАМСКОГО
МУНИЦИПАЛЬНОГО РАЙОНА
В 2022 ГОДУ**

Численность населения Нижнекамского муниципального района на начало 2022 года составила 275816 человек (без поправки на итоги Всероссийской переписи населения 2020)

Нижнекамский муниципальный район третий по числу жителей в Республике Татарстан, на него приходится 7,1% всего населения республики.

	2017	2018	2019	2020	2021	2022
г. Нижнекамск (с подчиненными сельскими населенными пунктами)	237303	237998	238935	240077	240152	240180
Нижнекамский район, в т.ч.:	37443	37035	36585	36249	35885	35689
пгт. Камские Поляны	15399	15239	15002	14832	14621	14506
сельское население	22044	21796	21583	21417	21264	21183
Нижнекамский муниципальный район, всего	274746	275033	275520	276326	276037	275816

Численность женщин по состоянию на 1 января 2022 года по Нижнекамскому муниципальному району составляет 145283 человек (52,7%), мужчин –130533 человек (47,3%). Из общей численности на долю населения в возрасте моложе трудоспособного возраста приходится 20 %, т.е. 55207 человек, что на 103 человек меньше, чем в прошлом году.

Население по полу и возрастным группам по Нижнекамскому муниципальному району на начало 2022 года (человек)

	Все население		
	оба пола	женщины	мужчины
Все население	275816	145283	130533
в том числе в возрасте, лет			
0 - 4	14871	7208	7663
5 - 9	19975	9639	10336
10 – 14	17464	8510	8954
15 – 19	15496	7561	7935
20 – 24	13263	6458	6805
25 – 29	14738	7190	7548
30 – 34	22338	10651	11687
35 – 39	25478	12436	13042
40 – 44	20934	10624	10310
45 – 49	18627	9675	8952
50 – 54	15060	8012	7048
55 – 59	18527	10474	8053
60 – 64	21332	12461	8871
65 – 69	15879	9735	6144
70 лет и более	21834	14649	7185
Из общей численности - население в возрасте:			

	<i>Все население</i>		
	<i>оба пола</i>	<i>женщины</i>	<i>мужчины</i>
моложе трудоспособного	55207	26777	28430
трудоспособном	158723	74973	83750
старше трудоспособного	61886	43533	18353
0-17	61811	30009	30802
16-29	40600	19789	20811

По итогам переписи населения 2010 года 50,2% населения Нижнекамского муниципального района составляют татары, 43,9% - русские, 2,5% - чуваша, по 0,6% - башкиры и украинцы.

Экономическое развитие

В рейтинге социально-экономического развития муниципальных образований Республики Татарстан за 2022 год Нижнекамский муниципальный район занимает 5 место из 45 районов и городских округов Республики Татарстан и 3 место среди 14 районов, с центром - городом республиканского значения и городских округов (*По итогам работы за 2020 год – 3 место, за 2021 год – 4 место*).

Рисунок 1. Ранг Нижнекамского муниципального района в рейтинге социально-экономического развития муниципальных образований Республики Татарстан в динамике

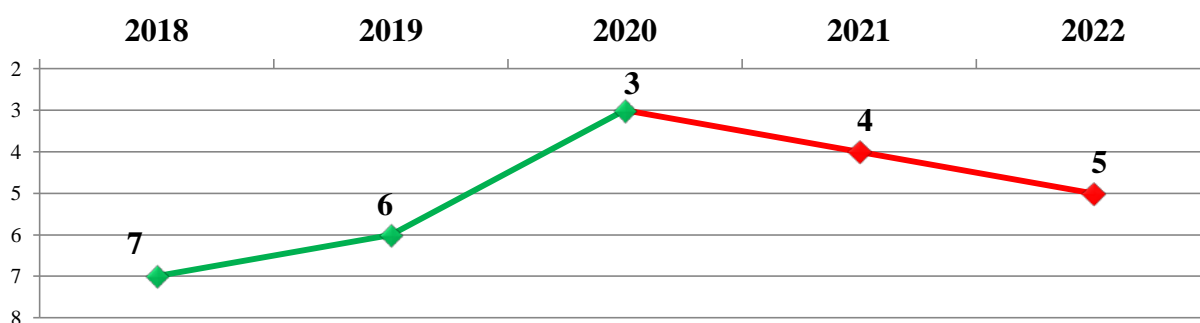


Таблица 1. Основные показатели социально-экономического положения района

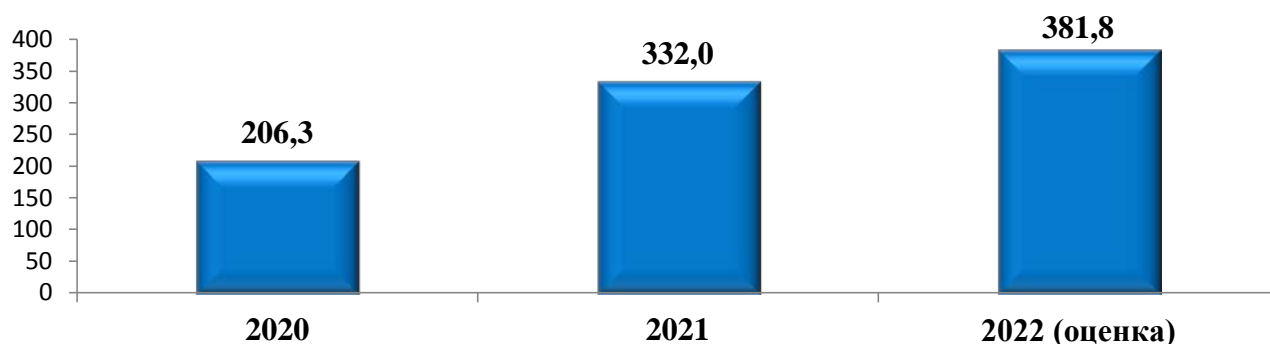
Наименование	Ед.изм.	2020	2021	2022 (оценка)	в % к уровню прошлого года
Численность населения на начало года	тыс. чел.	276,326	276,037	275,816	99,9
Валовой территориальный продукт - всего (в действующих ценах)	млрд. руб.	206,28	331,96	381,75	115%
Отгружено товаров, выполнено работ и услуг по полному кругу предприятий включая малое предпринимательство	млрд. руб.	467,4	772,4	883	114,3
Объем инвестиций в основной капитал	млрд. руб.	107,75	132,21	152,21	115,1
Оборот розничной торговли	млрд. руб.	39,98	47,02	51,02	108,5
Объем работ, выполненных по виду деятельности "строительство"	млрд. руб.	18,2	31,1	19,9	64,1

Основным показателем деятельности района является величина валового территориального продукта (ВТП).

Объем валового территориального продукта в Нижнекамском муниципальном районе в 2021 году составил 332 млрд. рублей (3-е место по Республике), рост к уровню 2020 года - 161%. Оценка по ВТП по итогам 2022 года - 382 млрд. рублей.

В структуре ВТП 62,9% приходится на промышленность, 8,4% - строительство, 6% - оптовая и розничная торговля, 3,4% - транспортировка и хранение, 1,2% - сельское хозяйство, 18,1% - прочие.

Рисунок 2. Объем ВТП района, млрд. руб.



19,1% произведенной продукции в Республике Татарстан приходится на Нижнекамский район (*Нижнекамский район занимает 2-ое в Республике место по объему отгруженных товаров собственного производства*). **Общий объем отгруженных товаров** по оценке за 2022 год составил 883 млрд. рублей, что на 14,3% выше прошлого года.

В структуре отгруженных товаров около 85% приходится на крупные промышленные предприятия района, которые представлены такими предприятиями, как: ПАО «Нижнекамскнефтехим», АО «ТАНЕКО», АО «ТАИФ-НК», предприятия КАМА TYRES.

Таблица 2. Отгрузка продукции по предприятиям

Наименование предприятия	Сумма, млрд. руб.		
	2020	2021	2022 (11 мес.)
ПАО "Нижнекамскнефтехим" (Сибур)	146,17	252,41	241,02
АО "ТАНЕКО"	48,97	90,83	90,44
Предприятия КАМА TYRES	49,24	58,97	66,54
АО "ТАИФ-НК"	146,18	261,66	231,81

Индекс промышленного производства по оценке за 2022 года составил 102% к соответствующему периоду прошлого года.

Таблица 3. Индекс промышленного производства по предприятиям:

Наименование предприятия	в %		
	2020	2021	2022 (11 мес.)
ПАО "Нижнекамскнефтехим" (Сибур)	94,7	110,8	102,2
АО "ТАНЕКО"	11,3	109,1	132,9
АО "ТАИФ-НК"	93,2	104,7	85,6
ПАО «Нижнекамскшина»	105,2	118,5	106,3
ООО «Нижнекамский завод грузовых шин»	100,7	98,1	93,9

В 2022 году Нижнекамский муниципальный район занял первое место по Татарстану в инвестиционной деятельности.

По предварительной оценке по итогам 2022 года объем инвестиций в основной капитал ожидается на уровне 152 млрд. руб., *рост на 115,1% к уровню предыдущего года*. (За 9 месяцев 2022 года составил 79,2 млрд. рублей).

Наиболее значимую часть в распределении инвестиций занимают градообразующие предприятия, стабильная работа которых имеет огромное значение для экономики Нижнекамска и РТ в целом.

Реализуемые проекты:

- Новый комплекс по производству олефинов ПАО «Нижнекамскнефтехим»
- Строительство ПГУ-ТЭС для ПАО «Нижнекамскнефтехим»
- Увеличение производства ЦМК шин до 2,8 млн штук в год
- Организация производства крупногабаритных шин
- Строительство комплекса «ТАНЕКО»
- Организация производства велошин.

Рисунок 3. Объем инвестиций в основной капитал, млрд. руб.

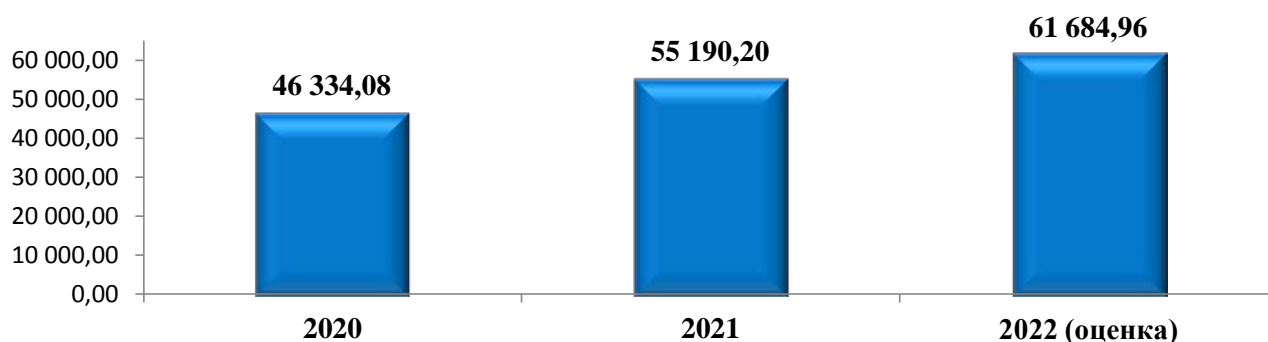


Основным источником доходов населения по-прежнему остается оплата труда. В 2022 году среднемесячная заработная плата по оценке по району составляет 61,7 тыс. руб., что выше уровня 2021 года на 12%. Для сравнения по Республике Татарстан данный показатель за десять месяцев 2021 года составил 43 110,4 рублей.

Таблица 4. Динамика среднемесячной заработной платы

Показатель	2020	2021	2022 (оценка)	в % к уровню прошлог о года
Среднемесячная заработная, руб.	46 334,08	55 190,20	61 684,96	111,8
Денежные доходы на душу населения, руб.	40 653,00	43 520,60	48 177,30	110,7

Рисунок 3. Динамика среднемесячной заработной платы, руб.



Уровень конкурентоспособности любого района все в большей степени определяется качеством профессиональных кадров. Инвестиции в «человеческий капитал» являются стратегическими и наиболее надежными вложениями, представляющими собой фундамент их дальнейшего развития.

Таблица 5. Структура занятости населения в 2020-2022 годах

Наименование показателя	2020	2021	2022	в % к уровню прошлог о года
Среднесписочная численность работников, чел.	92 496	92 781	92 533	99,7
Среднесписочная численность работников градообразующих предприятий, чел.	31 102	31 248	30 615	98,0
Среднесписочная численность работников малых и средних предприятий, чел.	15 464	16 478	22 558	137,0%
Численность состоящих на учете по безработице на конец отчетного периода, чел.	3 375	1 032	1 006	97,4

Среднесписочная численность сотрудников за 2022 год оценивается в количестве 92 533 человек. Уменьшение среднесписочной численности сотрудников организаций обусловлено снижением численности на градообразующих предприятиях, что связано с выводом подразделений ПАО «Нижнекамскнефтехим» на аутсорсинг.

Количество граждан, имеющих официальный статус безработного в Центре занятости населения Нижнекамского муниципального района, к концу года составил 1006 человек. По сравнению с предыдущим годом, данный показатель снизился на 2,5%.

Уровень регистрируемой безработицы на конец декабря 2022 года составил 0,64% от численности рабочей силы, что ниже уровня 2021 года, показатели которого составляли 0,65%.

Работа территориальной межведомственной комиссии по повышению уровня жизни и легализации доходов

Вопросы своевременности выплат налоговых платежей и соответствующего уровня заработной платы на предприятиях Нижнекамского муниципального района, легализации «серой» заработной платы, собираемости страховых взносов во внебюджетные фонды находится на постоянном контроле. Созданы две межведомственные рабочие группы, в состав которых вошли представители контрольно-надзорных органов и на заседания которых приглашаются руководители предприятий, допустивших нарушения трудового законодательства и имеющих задолженность по налогам в консолидированный бюджет Республики Татарстан.

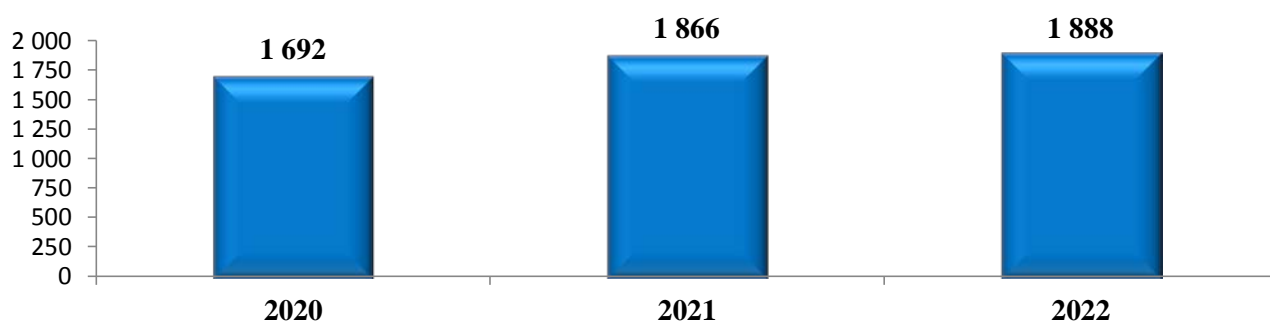
Всего за 2022 год проведено **20** заседаний комиссий и рассмотрено **247** предприятий.

Рисунок 3. Динамика работы комиссии 2020-2022 гг.



По результатам работы комиссии, с начала текущего года заключено 1888 трудовых договоров с установлением заработной платы работникам выше уровня МРОТ (16 700 рублей) на 2022 год, что, безусловно, положительно влияет на благосостояние наших граждан.

Рисунок 4. Динамика заключенных договоров 2020-2022 гг.



В рамках работы балансовых комиссий за 2022 год погашено 499,9 млн. рублей налоговой задолженности, в том числе в местный бюджет – 113,9 млн. рублей (за 2021 год погашено 475,5 млн. рублей налоговой задолженности, в том числе в местный бюджет – 76,6 млн. рублей, за 2020 год погашено 249,9 млн. рублей, в том числе в местный бюджет – 73,3 млн. рублей).

Предпринимательство

Малое и среднее предпринимательство является одним из важных факторов, определяющих устойчивое развитие экономики территории, доля которого в валовом территориальном продукте Нижнекамского муниципального района составляет 13,7%. До конца года планируется увеличить данный показатель до 14,2%.

В НМР зарегистрировано 7,3 тыс. субъектов малого и среднего предпринимательства, где работает более 25 тыс. человек — это более 23% от населения занятого в экономике района. Средняя зарплата в МСП составила 32 тыс. рублей.

Объем отгруженной продукции субъектами МСП к концу 2022 года ожидается на уровне 63,4 млрд. рублей (рост на 104,4% к 2021 году).

Одним из направлений в работе является поддержка **«самозанятых»**. С начала года рост составил более 20% зарегистрировано «самозанятых» 14 540 ед. Структура «самозанятых» распределяется следующим образом: косметологические услуги – 30%, образовательные – 21%, консультации -18% и прочие.

Ведется активная работа по привлечению новых инвесторов на территорию района.

ТОСЭР

Постановлением Правительства Российской Федерации от 22 декабря 2017 г. № 1609 принято решение о создании ТОСЭР «Нижнекамск».

ТОСЭР «Нижнекамск» создана сроком на десять лет. По решению Правительства Российской Федерации на основании заявки Минэкономразвития России срок существования ТОСЭР продлен на 2 года.

На ТОСЭР Нижнекамск получили статус 20 резидентов. Плановые по данному показателю КРІ выполнен на 100%.

из 20 резидента ТОСЭР «Нижнекамск»:

- 14 резидентов - запустили производство (ООО «Камасталь», ООО «КамЭнергоМаш», ООО «Метакам», ООО «ПромСектор», ООО «ОНХ Строй», ООО «ЦМК», ООО «Питон Кама», ООО «Бикотекс», ООО «СИМПЛ», ООО «Айрон Индастри Компани», ООО «ФР-Кардан», ООО «Кама Технология», ООО «Акватар», ООО «Восток Волга Сталь»);

- 2 – ведут строительно-монтажные работы (ООО «Энерго-Инновации Развитие», ООО «Ай-Флекс»);

- 1 – осуществляет пуско-наладочные работы (ООО «Умные машины»);

- 2 – на стадии разработки технической документации (ООО «РКС», ООО «НКТ»);

- 1 – на стадии расторжения соглашения (ООО «ПРОВЕРА»)

Объем инвестиций составил 5 млрд. 611 млн. рублей. Выполнение составило 95,75 %. Объем капитальных вложений составил 4 млрд. 215 млн. рублей. Выполнение составило 83,05%. Создано 1054 рабочих мест, план выполнен на 43,5%.

Работа по привлечению новых резидентов ведется постоянно: обзвон потенциальных клиентов, рассылка презентаций по электронной почте, размещение информации по ТОСЭР в социальных сетях и рассылка в группах. На текущий момент, в работе заключение Соглашения о намерениях по реализации инвестиционного проекта с ООО «Хонэст» (переработка рыбы и рыбных отходов). Планируемая сумма инвестиций 1,5 млрд. рублей, создание рабочих мест 350 единиц.

Переговоры с ГК «Крезол» по реализации инвестиционного проекта на территории Нижнекамского муниципального района. В планах: организация производства насосных агрегатов, организация производства по малотоннажной химии.

Таблица 6. Информация по индивидуальным предпринимателям и юридическим лицам в динамике

	2020	2021	2022	% к предыдущему году
Юридические лица	1 993	1 921	1 920	99,9%
Индивидуальные предприниматели	4 369	4 762	5 382	113%
Самозанятые	6 419	10 434	14 540	139,3%

Таблица 7. Оборóт малых и средних предприятий НМР

2019	2020 год	2021 год	2022 год оценка
51,7 млрд. руб.	52,3 млрд. руб.	60,7 млрд. руб.	63,4

Активно развивается электронная коммерция. Сегодня насчитывается порядка 1500 продавцов на таких маркетплейсах как OZON, Wildberries, KazanExpress и прочие, по результатам 2021 года количество продавцов составляло 300 единиц.

Промышленные Парки

На территории города Нижнекамска располагаются 4 промышленных парка: «Промышленный парк «Нижнекамск», Индустриальный парк «Пионер», Индустриальный парк «ЗКПД», Индустриальный парк «НЗЖБИ».

Промышленный парк «Нижнекамск» - муниципальный парк, в котором на данный момент действуют 16 резидентов, 7 из которых уже запустили производство.

Индустриальный парк «Пионер» - это частная промышленная площадка, на которой размещены 3 действующих производства.

Индустриальный парк «ЗКПД» в текущий период времени находится на стадии запуска. На данный момент большая площадь земельных участков и готовых площадей свободна, т.к. пока только 2 резидента (ООО «Партнер» и ООО «ВКиЭХ») подали заявку на ведение деятельности на территории промышленного парка. Подготовка заявок и активный поиск потенциальных резидентов для индустриального парка продолжается.

Индустриальный парк «НЗЖБИ» – это обособленный комплекс зданий, сооружений и помещений производственной и офисной направленности предназначенных под размещение предприятий смешанного типа. Парк создан на территории бывшего Завода железобетонных изделий. Тип – Brownfield, площадь земельного участка - 6,1 Га, площадь готовых помещений – 10,55 тыс. кв. м. (офисные 1,4 тыс. кв. м., производственные 9,14 тыс. кв. м.).

На сегодняшний день на территории индустриального парка осуществляют деятельность: 3 резидента (ООО «Юго-Восток», ООО «Завод ЖБИ», ООО «ТехСнабКомплектИнжиниринг»). В настоящее время идет поиск новых потенциальных резидентов для индустриального парка.

Сумма инвестиции всех этих проектов более 2,5 млрд. руб.

Сегодня на всех парках создано более 320 рабочих мест.

По всем проектам планируется создание порядка 1500 новых рабочих мест.

Все промышленные парки прошли аккредитацию и заключили соглашения с Министерством экономики и это, безусловно, дает новый толчок к развитию и привлечению новых инвесторов.

Идет работа по созданию третьей очереди Промышленного парка «Нижнекамск». Предварительные сроки 2023-2025 гг. Площадь земельного участка 25 Га. На данный момент начата работа по подготовке документов на предоставление земельного участка без проведения торгов (ПКМ 554). Предварительно 3 очередь позволит разместить 12 компаний. Ожидаемый объем инвестиций более 1,5 млрд. руб. с созданием 300 человек.

Потенциальные резиденты на третью очередь в Промышленный парк «Нижнекамск»:

1. ИП Карпов, производство картонных гильз, тубусов, (объем инвестиций – 30 млн. руб., рабочих мест - 20).

2. ООО «Амулет», производство не стандартного оборудования (теплообменники, фильтра, СДЖ), (объем инвестиций - 92 млн. руб., рабочих мест - 50).

3. ООО «Созвездие», производство автокомпонентов» (кронштейны и колодки), (объем инвестиций - 82 млн. руб., рабочих мест - 50).

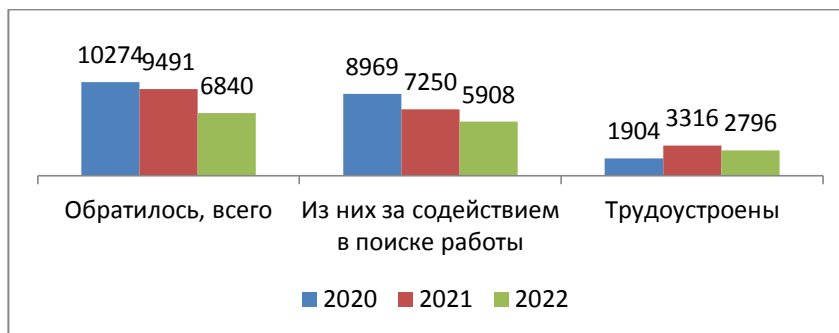
4. ООО «ЭИР», завод полимерно-композитных деталей, (объем инвестиций - 61 млн. руб., рабочих мест - 13).

По итогам 2020 года в реестре экспортно-ориентированных субъектов МСП находилось 14 предприятий Нижнекамского района, общая сумма экспортных контрактов составила 13,8 тыс.\$ США. В 2021 году перечень субъектов пополнился на 3 единицы и составил в общей сложности перечень из 17 компаний, и сумма контрактов составила 160,9 тыс. \$. В 2022г. – 24 предприятия – экспортера, исполнение планового показателя по мерам поддержки экспортно-ориентированных компаний – 156%.

Информация о ситуации на рынке труда

По состоянию на 01.01.2023 года уровень безработицы по Нижнекамскому муниципальному району составил **0,64%**. Всего в 2022 году в органы службы занятости обратилось **6840** человек, из которых за содействием в поиске подходящей работы **5908** человек. Трудоустроено **2796** человека, то есть доля трудоустроенных граждан в общей численности граждан, обратившихся в целях поиска подходящей работы, составляет **47,3%**.

Динамика обратившихся и трудоустроенных (чел.)

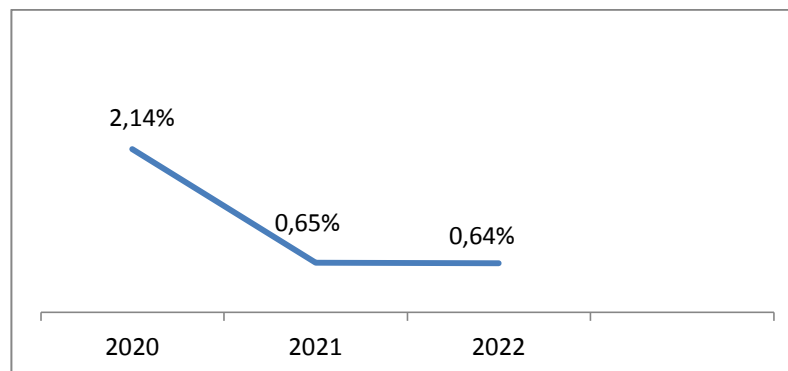


Уровень регистрируемой безработицы по состоянию на 01.01.2023 года составил:

- по Республике Татарстан – 0,37%,
- по Альметьевскому муниципальному району – 0,15%,
- по Елабужскому муниципальному району – 0,51%,
- по Зеленодольскому муниципальному району – 0,19%,

- по Нижнекамскому муниципальному району – 0,64%,
- по г. Набережные Челны – 0,30%,
- по г. Казань – 0,49%

Уровень безработицы в Нижнекамском муниципальном районе



К концу 2022 года уровень регистрируемой безработицы по сравнению с аналогичным периодом прошлого года существенно не изменился, что свидетельствует о стабильной ситуации на рынке труда Нижнекамского муниципального района.

Количество зарегистрированных безработных граждан в Центре занятости населения г. Нижнекамска на 1 января 2023 года составило **1006** человек, что на **26** человека, или на **2,5%** меньше по сравнению с аналогичным периодом прошлого года. В составе безработных **70%** составляют женщины, **13%** - молодые люди в возрасте 16-29 лет, **7,8%** - граждане с ограниченными возможностями здоровья (инвалиды), **39%** безработных имеют на своем иждивении несовершеннолетних детей, **8%** безработных имеют длительный перерыв в работе. Средняя продолжительность безработицы составляет **3,98** мес.

В рамках реализации Программы содействия занятости населения, в Нижнекамском муниципальном районе Республики Татарстан в 2022 году были реализованы следующие направления вышеуказанной Программы:

Численность участников мероприятий специальных программ занятости в 2022 году.

Наименование мероприятия	Число участников (человек)		
	2020 год	2021 год	2022 год
Организация общественных работ, временного трудоустройства (в том числе граждан, испытывающих трудности в поиске работы, выпускников учреждений среднего профессионального и высшего образования, несовершеннолетних граждан в возрасте от 14 до 18 лет в свободное от учебы время)	492	1785	1695
Оказание услуг по содействию самозанятости безработных граждан	10	20	27
Организация и проведение ярмарок вакансий и учебных рабочих мест, в том числе специализированных	17	28	33
Трудоустройство инвалидов на квотируемые рабочие места	15	20	32

Доля работающих инвалидов трудоспособного возраста в общей численности инвалидов трудоспособного возраста в Нижнекамском муниципальном районе, на конец 2022 года составила 40,6%.

Организация профессионального обучения и дополнительного профессионального образования различных категорий граждан, профессиональная ориентация в целях выбора сферы деятельности (трудоустройства), социальная адаптация безработных граждан на рынке труда, психологическая поддержка безработных граждан в 2022 году.

Наименование направления деятельности	План	Факт	% выполнения
Профессиональное обучение и дополнительное профессиональное образование безработных граждан и незанятых пенсионеров в целях повышения конкурентоспособности и дальнейшего трудоустройства	380	365	96,1
Профессиональная ориентация граждан	4100	4929	120,2
Социальная адаптация безработных граждан на рынке труда	380	380	100,0
Психологическая поддержка безработных граждан	380	380	100,0

В 2022 году с целью расширения возможности трудоустройства и приобретения профессиональных знаний, умений и навыков **356** безработных граждан были направлены на профессиональное обучение по следующим профессиям (программам): бухгалтер с изучением прикладных программ, водитель погрузчика, водитель трамвая, парикмахер, специалист по маникюру, сметное дело, кадровый менеджмент, компьютерный дизайн, оператор заправочных станций, повар, частный охранник, машинист насосных установок, слесарь-ремонтник, электромонтер по ремонту и обслуживанию электрооборудования, портной, логопед, дефектолог, визажист, логистический менеджмент, контрактная система в сфере закупок.

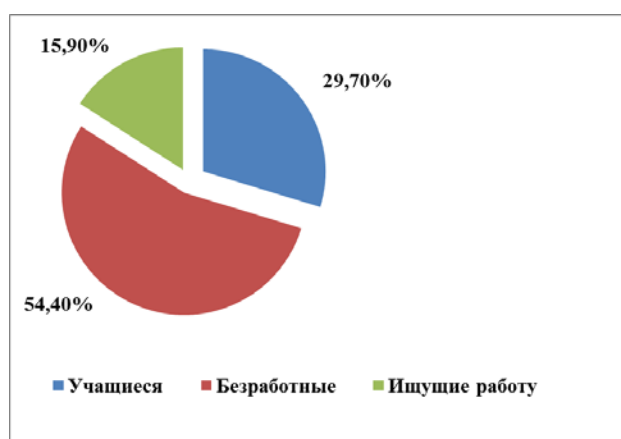
Также, для сохранения активной жизненной позиции и дальнейшего возобновления трудовой деятельности, в 2022 году на профессиональное обучение было направлено **9** незанятых пенсионеров. Всего по этой статье освоено **2,2** млн. руб.

Перед направлением на обучение всем гражданам были оказаны государственные услуги по профессиональной ориентации в целях выбора сферы деятельности.

В рамках реализации государственной Программы «Содействие занятости населения Республики Татарстан на 2014-2025 годы», в 2022 году были оказаны профориентационные услуги **1466** учащимся школ Нижнекамского муниципального района, в том числе с использованием Мобильного офиса службы занятости.

Кроме школьников, профориентационные услуги получили безработные граждане, лица, готовящиеся к освобождению из мест лишения свободы, граждане, находящиеся на реабилитации в Нижнекамском наркологическом диспансере. Всего профориентационные услуги получили **4929** человек.

Профессиональная ориентация



В 2022 году в рамках федерального проекта «Содействие занятости» национального проекта «Демография» прошли профессиональное обучение и получили дополнительное профессиональное образование **380** граждан различных категорий, подавших заявление на обучение через портал «Работа в России».

Потребность в рабочей силе на 1 января 2023 года составила **2413** рабочих места. Преобладающим спросом на рынке труда пользуются рабочие профессии: водители автомобиля, водители автобуса, бетонщики, слесари-ремонтники, монтажники, арматурщики, повара, охранники, уборщики территорий, дворники, разнорабочие. По профессиям служащих востребованы врачи, воспитатели, учителя, медицинские сестры.

Коэффициент напряженности по Нижнекамскому муниципальному району на начало 2023 года составил **0,4**.

Налоги и сборы

Исполнение за 2022 год по доходам составило 9 млрд. 9 млн. рублей, в том числе 4 млрд. 649 млн. рублей собственных доходов и 4 млрд. 360 млн. рублей безвозмездных поступлений. Таким образом, по собственным доходам уточненный план перевыполнен на сумму 226 млн. рублей.

В течение года проводился ежемесячный мониторинг налогоплательщиков, снизивших поступления налога на доходы физических лиц относительно аналогичного периода прошлого года, и ежеквартальный мониторинг предприятий и организаций по фонду оплаты труда и НДФЛ. С начала года ежемесячным мониторингом охвачено 63 налогоплательщика, ежеквартальным – 432 предприятия и организаций, на долю которых приходится 86 % от поступления налога на доходы физических лиц.

Кроме того проводится работа по сокращению задолженности по налоговым платежам в консолидированный бюджет Республики Татарстан.

На основании общереспубликанских макроэкономических показателей и индексов сформированы бюджеты на 2022 год.

Таблица 11. Бюджет Нижнекамского муниципального района на 2022 год тыс. руб.

Наименование	Уточненный бюджет на 2022 г.	Исполнение за 2022 г.	% исп. к уточн. бюд.
1	2	3	5
Налоговые и неналоговые доходы	4 422 849	4 649 018	105,1
Налог на доходы физических лиц	2 444 888	2 533 174	103,6
Акцизы	68 200	68 655	100,7
Налоги на совокупный доход	274 872	298 118	108,5
Налог на имущество	188 978	189 629	100,3
Земельный налог	1 085 989	1 118 272	103,0
Налог на игорный бизнес	770	648	84,2
Налоги, сборы и регулярные платежи за пользование природными ресурсами	583	324	55,6
Государственная пошлина	27 500	32 326	117,5
Неналоговые доходы	331 069	407 872	123,2
Безвозмездные поступления	4 445 016	4 360 430	98,1
ВСЕГО ДОХОДОВ:	8 867 865	9 009 448	101,60
РАСХОДЫ			
Общегосударственные расходы	525 731	505 954	96,2
Содержание ВУС	2 809	2 809	100
Противопожарная безопасность	86 512	76 677	88,6
Национальная экономика	473 295	439 371	92,8
Жилищно-коммунальное хозяйство	566 213	495 783	87,6
Охрана окружающей среды	52 031	27 473	52,8
Образование	6 633 490	6 524 936	98,4
Культура	463 013	455 064	98,3
Здравоохранение	4 747	4 747	100
Социальная политика	291 863	216 447	74,2
Физическая культура и спорт	272 054	268 755	98,8
Обслуживание муниципального долга	0	0	-
Межбюджетные трансферты	2 235	2 235	100
Расходы бюджета - ИТОГО	9 373 993	9 020 250	96,2
Дефицит (-), профицит (+)	-506 129	-10 802	-

За 2022 год общая сумма произведенных расходов составит 9 млрд. 20 млн. руб., или расходные обязательства исполнены на 96 % к уточненному плану. Не освоены средства по охране окружающей среды. Заработная плата работникам бюджетной сферы выплачена в полном объеме.

Основную долю в расходах бюджета занимают расходы на содержание учреждений образования или 98 % расходов бюджета. Средняя заработная плата педагогических работников образовательных учреждений составила 50 600 рублей, дошкольных учреждений составила 40 983 рублей и педагогических работников учреждений дополнительного образования детей – 45 005 рублей.

Муниципальный заказ

В целях реализации поставленных перед отделом муниципального заказа задач на 2022 год, с учетом непростой экономической ситуации, по итогам работы отдела за 2022 года были достигнуты следующие результаты.

В Нижнекамском муниципальном районе 236 муниципальных заказчиков. В 2022 г. размещено 735 закупок (721 электронных аукционов и 14 конкурсов в электронной форме) на сумму 1 млрд. 484 млн. 800 тыс. руб.

Анализ структуры закупок показал, что наиболее предпочтительным конкурентным способом определения поставщиков остается электронный аукцион, доля аукционов составляет 98% от общего количества размещенных в Единой информационной системе извещений.



Конкурентные закупки (аукционы, конкурсы) по НМР.			
Год	2020 г.	2021 г.	2022 г.
Сумма	1 281,1 млн. руб.	1 531,5 млн. руб.	1 484,8 млн. руб.
Доля от общего объема закупок	83%	85%	81%

Снижение затрат бюджета в 2022 году по результатам конкурентных закупок составила 80 млн. 486 тыс. руб.

Конкурентные закупки (аукционы, конкурсы) по НМР.			
Год	2020 г.	2021 г.	2022 г.
Экономия, сумма	69 млн. 356 тыс. руб.	93 млн. 403 тыс. руб.	80 млн. 486 тыс. руб.
Экономия, %	5,1 %	5,8 %	5,2 %

С 1 января 2022 года в соответствии с Федеральным законом №277-ФЗ от 01.07.2021 г. «О внесении изменений в статью 3.4 Федерального закона «О закупках товаров, работ, услуг отдельными видами юридических лиц» и Федеральный закон «О

контрактной системе в сфере закупок товаров, работ, услуг для обеспечения государственных и муниципальных нужд» было внесено изменение в статью 30 Закона о контрактной системе в части обязанности осуществления закупок у субъектов малого предпринимательства и социально ориентированных некоммерческих организаций в объеме не менее 25 % совокупного объема закупок.

В 2022 г. было заключено 1725 контрактов на общую сумму 557 млн. 414 тыс. рублей. Доля контрактов, заключенных с субъектами малого предпринимательства и социально ориентированными некоммерческими организациями составила 37,5% от общей суммы заключенных контрактов по результатам электронных аукционов и конкурсов.

За отчетный период доля закупок, осуществленных путем проведения совместных (консолидированных) торгов, в общей доле конкурентных закупок отчетного периода составила 47%.

Также была продолжена работа с заказчиками по снижению объёма прямых договоров, в связи, с чем количество данного показателя в 2022 году уменьшилось на 35% по сравнению с 2021 годом.

Закупки малого объема (прямые договора), тыс. руб.			
Год	2020 г.	2021 г.	2022 г.
Сумма прямых договоров по НМР	190,7 млн. руб.	163,8 млн. руб.	233,9 млн. руб.
Доля прямых договоров от общего объема контрактов НМР	12,4 %	11 %	12,7 %
Сумма прямых договоров по Управлениям	78,2 млн. руб.	60,2 млн. руб.	107,2 млн. руб.
Сумма прямых договоров по сельским поселениям	77,1 млн. руб.	76,0 млн. руб.	80,1 млн. руб.
Сумма прямых договоров по иным заказчикам (МКУ и МБУ)	25,3 млн. руб.	27,6 млн. руб.	46,6 млн. руб.

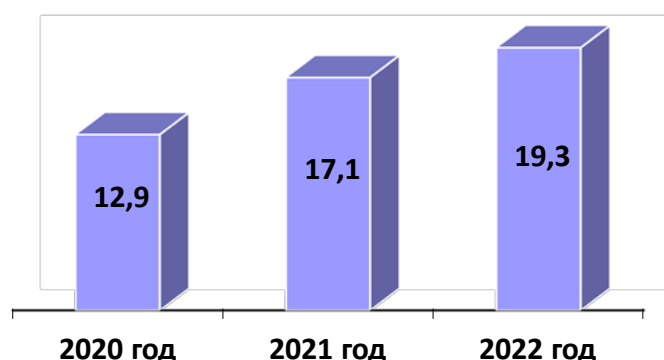
По итогам 2022 года на Биржевой площадке заключены контракты на сумму 115 млн. 623 тыс. руб., что на 3,5 млн. руб. больше по сравнению с 2021 годом. Следует отметить, что увеличение данных показателей обусловлено введением с января 2021 года процедуры согласования заключения прямых закупок должностным лицом Исполнительного комитета НМР.

Закупки на Биржевой площадке по заказчикам НМР.			
Год	2020 г.	2021 г.	2022 г.
Сумма закупок на Биржевой площадке	65,9 млн. руб.	112,1 млн. руб.	115,6 млн. руб.

Доля закупок на Биржевой площадке в общем объеме прямых закупок	25,7 %	40,6 %	33,1 %
Управления	59,1 млн. руб.	87,2 млн. руб.	102,8 млн. руб.
Сельские поселения	3,5 млн. руб.	19,8 млн. руб.	11,6 млн. руб.
Иные заказчики: МКУ и МБУ	3,2 млн. руб.	5,1 млн. руб.	1,2 млн. руб.

Также наблюдается стабильный рост экономии по результатам закупок на Биржевой площадке, так в 2022 году сэкономлено 19 млн. 339 тыс. руб., что на 11,4% больше экономии 2021 года.

Экономия бюджетных средств по закупкам на Бирже, млн.руб.



Результаты использования торговых ресурсов Республиканского маркетингового центра предоставлены ниже:

Сравнительные показатели по результатам использования торговых ресурсов Республиканского маркетингового центра (биржевая площадка)

№ п/п	Показатели	2020 г.	2021 г.	2022 г.
1	Количество состоявшихся закупок небюджетных организаций на Биржевой площадке РМЦ, ед.	333	331	160
2	Сумма состоявшихся закупок небюджетных организаций на Биржевой площадке РМЦ, тыс.руб.	4 581	8 468	6 641
3	Количество результативных процедур тарифорегулируемых организаций в закупочном модуле РМЦ, ед.	92	113	117
4	Сумма результативных процедур тарифорегулируемых организаций в закупочном модуле РМЦ, тыс.руб.	156 265	283 305	252 879

В 2022 году наблюдается снижение показателей по состоявшимся закупкам небюджетных организаций на Биржевой площадке РМЦ. Причиной этому послужило размещение закупок некоторыми организациями на собственных торговых площадках, либо на электронной площадке 223-ФЗ.

Отделом по размещению муниципального заказа была проведена работа (встречи, консультации, рассылка писем) с небюджетными организациями, а также, во исполнение п.11 поручений Президента Республики Татарстан Р.Н. Минниханова от 05.04.2021 г. №ПР-79, с тарифорегулируемыми (ресурсоснабжающими) организациями на предмет использования в закупочной деятельности ресурсов Республиканского маркетингового центра (РМЦ).

По результатам года прослеживается увеличение объема закупок тарифорегулируемых (ресурсоснабжающих) организаций в ресурсах РМЦ в количественном выражении.

Благодаря проведенным торгам по аренде и продаже земельных участков и муниципального имущества бюджет района пополнился на **4,7 млн.руб.**

<i>Показатели по результатам проведения торгов по аренде и продаже земельных участков и муниципального имущества, тыс.руб.</i>			
<i>Год</i>	2020 г.	2021 г.	2022 г.
<i>Количество реализованных объектов</i>	69	144	40
<i>Начальная цена объектов</i>	25 052	24 271	4 385
<i>Цена объектов по результатам торгов (доход бюджета)</i>	38 290	89 099	4 690
<i>Увеличение суммы по итогам торгов</i>	13 238	64 828	305

Также отделом по размещению муниципального заказа было проведено 6 отборов претендентов на предоставление субсидий из бюджета НМР на возмещение расходов, на оказание услуг по оздоровлению и отдыху детей в 2022 году в сумме 25 млн. 499 тыс. руб.

В целом работу отдела по размещению муниципального заказа в 2022 году можно считать стабильной.

Муниципальная земля и имущество

Управление земельных и имущественных отношений Нижнекамского муниципального района является постоянно действующим органом местного самоуправления муниципального образования «Нижнекамский муниципальный район», осуществляющим в пределах своих полномочий управление муниципальным имуществом района, в том числе земельными участками.

Основной целью деятельности управления является осуществление полномочий собственника имущества, находящегося в собственности района, в том числе приватизация, управление и распоряжение муниципальным имуществом и земельными ресурсами.

**Состав муниципального имущества
Нижнекамского муниципального района:**

	по состоянию на 01.01.2022г.	по состоянию на 01.01.2023г.
Количество объектов недвижимости (здания, помещения), ед	808	812
Первоначально-восстановительная стоимость объектов недвижимости, тыс.руб.	7 433 620,009	10 826 274,869

Обеспечение эффективного управления, распоряжения, а также рационального использования земельных участков и имущества на территории Нижнекамского муниципального района - одна из важнейших задач.

Так по состоянию на 01.01.2023г. проводимая работа по повышению эффективности управления имуществом позволила выполнить плановые показатели по доходам на 158% (или 353 млн. руб.)

Поступление платежей сверх начисленной суммы связано с оплатой задолженности прошлых лет.

Информация о доходности имущества и земель					
№ п/п	Назначение платежа	Поступление (тыс.руб.)			
		План Минфина на 2022 год	Факт 2022 г.	% выполнения	План на 2023 год
1	Аренда имущества	14 860	16 613	112	9 071
2	Аренда земельных участков	188 308	286 187	152	193 603
3	Продажа имущества	2 708	5 401	199	0
4	Продажа земли	9 530	32 094	337	9 530
5	Доходы от перечисления части прибыли	772	774	100	111
6	Прочие доходы	7 800	12 282	157	8 685
	ИТОГО:	223 978	353 351	158	221 000

Однако в ходе правовой работы также выявляется и ряд проблем, в частности, несмотря на постоянные заслушивания на балансовых комиссиях, с начала года в муниципальном образовании имеется негативная динамика по количеству убыточных МУП.

Количество действующих МУП	Количество убыточных 1 кв.	Количество убыточных 2 кв.	Количество убыточных 3 кв.
3	1	1	2

Размер убытка по итогам 9 месяцев: МУП КПБ - 11 518 тыс. руб., МУП «ДСЖКХиБ» - 3 180 тыс. руб., МУП «ГЭТ» - 17 620 тыс. руб.

С начала реализации программы по предоставлению земельных участков бесплатно в собственность гражданам, имеющим трех и более детей:

- по состоянию на 29.12.2020г. в списки граждан, имеющих право на предоставление земельного участка бесплатно, в собственность включено 3835 многодетных семей, земельными участками обеспечено 2459 многодетных семей, из них в 2020 году – 487 семей.

- по состоянию на 30.12.2021г. в списки граждан, имеющих право на предоставление земельного участка бесплатно, в собственность включено 4250 многодетных семей, земельными участками обеспечено 3209 многодетных семей, из них в 2021 году – 750 семей.

- по состоянию на 30.12.2022г. в списки граждан, имеющих право на предоставление земельного участка бесплатно, в собственность включено 4564 многодетных семей, земельными участками обеспечено 3344 многодетных семей, из них в 2022 году – 179 семей.

В 2023 году работа по предоставлению земельных участков многодетным семьям продолжится. Планируется предоставить в 2023 году - 300 семьям.

Продолжается работа по оформлению права собственности на земельные участки для ведения садоводства за членами садоводческих некоммерческих объединений граждан. На 29.12.2020г. предоставлен 761 земельный участок общей площадью 27 Га. На 30.12.2021г. предоставлен 967 земельный участок общей площадью 63 Га. На 30.12.2022г. предоставлены 200 земельных участков общей площадью 13 Га.

С 01.09.2021 года началась работа по предоставлению земельных участков по гаражной амнистии. В 2022 году работа продолжилась.

В 2022 г. проведено 10 аукционов на право заключения договоров аренды на земельные участки на сумму 7 417,53 тыс. руб. Следует отметить, что аукционы по земельным участкам проводятся в очной форме.

Благодаря информированности жителей посредством интернет-ресурсов, заявителей, в 80 % случаев более одного. Так, к примеру, при начальной цене аренды одного из земельных участков в 8,1 тыс. руб. по результатам аукциона договор заключен на сумму 1320,95 тыс.руб.

Управлением активно ведется работа с землепользователями в рамках претензионно-исковой работы. В результате проведенной работы на исполнение в службу судебных приставов направлены исполнительные листы на сумму 83 458,35 тыс. руб.

Кроме того, Управление наделено полномочиями Исполкома по осуществлению муниципального земельного контроля (Положение об осуществлении МЗК на территории НМР РТ, утв. Решением Совета НМР от 18.11.2021г № 71).

Организация и осуществление муниципального земельного контроля регулируется федеральным законом №248-ФЗ «О государственном контроле (надзоре) и муниципальном контроле в РФ».

Постановлением Правительства РФ от 10.03.2022г № 336 установлены особенности организации и осуществления муниципального земельного контроля, в соответствии с которым в 2022 году не проводятся плановые проверки. Постановлением установлены основания проведения внеплановых проверок при условии согласования с органами прокуратуры.

Порядок такого согласования утвержден приказом Генерального прокурора РФ от 02.06.2021г № 294 «О реализации ФЗ 248-ФЗ...». Направление сведений и документов осуществляется с использованием информационной системы «Единый реестр контрольных (надзорных) мероприятий» (ЕРКНМ). Специалистам муниципального земельного контроля Управления организованы доступы к данной информационной системе. Работа в данной системе начата.

Федеральным законом от 14 марта 2022 г. N 58-ФЗ "О внесении изменений в отдельные законодательные акты Российской Федерации" предусмотрены особенности предоставления муниципальных земельных участков, в том числе увеличения сроков аренды. Управлением на сегодняшний день заключено 23 дополнительных соглашений о продлении срока аренды на 3 года.

Согласно Решениям Нижнекамского городского Совета и Совета Нижнекамского муниципального района Управление наделено полномочиями по предоставлению мер социальной поддержки по отсрочке уплаты арендной платы по договорам аренды муниципального имущества (в том числе земельных участков) гражданам, участвующим в специальной военной операции.

Предоставляется отсрочка уплаты арендной платы по договорам аренды муниципального имущества арендаторам - физическим лицам, в том числе индивидуальным предпринимателям, юридическим лицам, в которых одно и то же физическое лицо, являющееся единственным учредителем (участником) юридического лица и его руководителем, в случае если данные лица призваны на военную службу по мобилизации в Вооруженные Силы Российской Федерации на срок мобилизации увеличенный на 90 дней.

Кроме того, предоставляется возможность расторжения таких договоров аренды без применения штрафных санкций. Отсрочка предоставляется при условии направления арендодателю уведомления о предоставлении отсрочки уплаты арендной платы.

В 2021 году:

- поставлено на кадастровый учет и зарегистрировано право собственности в отношении

15 сетей инженерной инфраструктуры;

- вовлечено в оборот 18 бесхозных объектов;
- списано 898 единиц муниципального имущества, пришедшего в негодность;
- принято в муниципальную собственность из госсобственности РТ имущество на общую сумму 263 млн. 984 тыс.руб.;
- принято в муниципальную собственность из федеральной собственности имущество на общую сумму 81 млн. 939 тыс.руб.;

- вынесено 276 распоряжения о согласовании и сдаче имущества в аренду, заключено 24 договора аренды муниципального имущества в отношении имущества казны. Подготовлено 34 проекта постановления по передаче имущества в безвозмездное пользование.

Кроме того, хотелось бы отметить, что в 2020 году введен режим повышенной готовности с 19.03.2020 года, направленный на противодействие распространению новой коронавирусной инфекции (COVID-19). Федеральным законодательством установлены условия и сроки отсрочки (освобождения) от арендных платежей предпринимателей и организаций, осуществляющих свою деятельность в отраслях российской экономики, в наибольшей степени пострадавших в условиях ухудшения ситуации в результате распространения новой коронавирусной инфекции.

В связи с этим Советом Нижнекамского муниципального района и Нижнекамским городским Советом в мае 2020 года принято решение об утверждении Перечня дополнительных льгот, предоставленных субъектам малого и среднего предпринимательства по договорам аренды муниципального имущества.

Во исполнение данных решений управлением было заключено 20 дополнительных соглашений к договорам аренды земельных участков и имущества об отсрочке на общую сумму 2,38 млн руб., и в количестве 5 шт. на сумму 8,5 млн руб. – освобождение от арендных платежей.

Сумма отсроченных платежей выплачена арендаторами в период с 01.01.2021 года до 01.01.2023 года. На сегодняшний день данные платежи поступили согласно графику за исключением 1 арендатора на общую сумму 36,4 тыс.руб. На сегодняшний день ведется претензионно- исковая работа.

МКУ УЗиО НМР РТ с 2018 года в соответствии с утвержденной схемой размещения нестационарных торговых объектов на территории Нижнекамского муниципального района заключено 98 договоров на право размещения таких объектов. Также с 2018 года на основании утвержденной схемы размещения рекламных конструкций заключено 218 договоров на установку и эксплуатацию рекламных конструкций на территории Нижнекамского муниципального района.

По инициативе президента РТ Минниханова Р.Н. Республика включена в число пилотных субъектов, на территории которых осуществляется реализация Государственной программы Российской Федерации «Национальная система пространственных данных». Целью вышеуказанной программы является наполнение Единого государственного реестра недвижимости актуальными данными и исключение из него информации не соответствующей действительности.

В рамках реализации вышеуказанного проекта до Нижнекамского муниципального района доведен перечень из 42 264 объектов, в отношении которых требуется проведение различного рода мероприятий (установление правообладателя, установление категории земельного участка, вида разрешенного использования, снятия объекта с кадастрового учета и т.п.).

В 2022 году Управление приступило к выполнению вышеуказанных мероприятий. В 2023 г. данная работа будет продолжена.

Задачи на 2023 год.

1. Приоритетное направление деятельности УЗиО - обеспечение доходности от использования и реализации имущества и земельных ресурсов. В связи этим в качестве

критерия – повышение поступления доходов от использования имущества не менее, чем на 10% от плановых показателей по состоянию на 01.07.2023.

Поступление за 1 полугодие 2023 года не менее 122 млн. руб.

2. Реализация мероприятий (дорожной карты) по преобразованию муниципальных унитарных предприятий города Нижнекамска в общества с ограниченной ответственностью (за исключением МУП ГЭТ).

3. Предоставление земельных участков многодетным семьям.

4. Проведение работы по защите интересов муниципального образования по вопросу оспаривания кадастровой стоимости.

5. Обеспечение внедрения работы Системы управления муниципальным имуществом (КАСКАД).

6. Проведение инвентаризации и осуществление контроля, за использованием земельных участков, находящихся в собственности муниципального образования и собственность на которые не разграничена.

7. Проведение совместно с главами поселений Нижнекамского муниципального района работы по наполнению Единого государственного реестра недвижимости актуальными данными и исключение из него информации не соответствующей действительности.

8. Постановка на кадастровый учет бесхозных сетей водоснабжения и водоотведения в коттеджном поселке 36 мкр.

Сельское хозяйство



В состав муниципального образования «Нижнекамский муниципальный район» входят 2 городских поселения - это город Нижнекамск и поселок городского типа Камские Поляны, и 15 сельских поселений состоящих из 61 населенных пунктов.

Согласно итогам проведенной в 2021 году Всероссийской переписи населения, общее количество жителей района – 36 455 чел., из них: пгт Камские Поляны – 14 300 чел.; сельские поселения – 22 155 чел.

Дошкольное образование

В дошкольном образовании всего учреждений – 24 из них в сельских населенных пунктах – 20, пгт Камские Поляны - 4. Воспитанников – 1158 чел., 493 сотрудника, из них педагогических кадров – 167.

Охват дошкольным образованием детей сельских поселений и пгт Камские Поляны – 100 %

1 – 2 года	2 – 3 года	3 – 4 года	4 – 5 лет	5 – 6 лет	6 – 7 лет
77	157	210	224	213	277

Общее образование

В общем образовании всего учреждений – 18, из них в сельских населенных пунктах – 16, пгт Камские Поляны – 2.

Работников – 584 чел., в том числе 323 педагогов, 2960 обучающихся, в том числе:

1 – 4 классы	5 – 9 классы	10 – 11 классы
1352	1603	93

В 2022 году в рамках республиканских программ выполнен:

- ремонт средних общеобразовательных учреждений в поселке Красный Ключ, в селах Кармалы и Верхние Челны (189 255,83 тыс. рублей);



- капитальный ремонт здания Шингальчинской средней общеобразовательной школы (9 622 тыс. рублей);



- капитальный ремонт (2 – этап) Верхнечелнинской школы-интерната для детей с ограниченными возможностями здоровья» (37 626 тыс. рублей);



- капитальный ремонт пищеблока Камско-Полянской школы №1 (3 800 тыс. рублей).

Здравоохранение

Всего в районе обслуживают население: 23 фельдшерско-акушерских пункта (52 населенных пунктов), 2 врачебных амбулатории, Шереметьевская участковая больница и Камско-Полянская районная больница.



В 2022 году по программе «Совершенствование первичной медицинской помощи населению Республики Татарстан» построен фельдшерско-акушерский пункт в селе Верхняя Уратьма, выполнен комплексный капитальный ремонт Камско-Полянской районной больницы (8 190,36 тыс. рублей).



На сегодняшний день существует потребность в строительстве новых фельдшерско-акушерских пунктов взамен существующих. Так в 2023 году планируется строительство ФАПа в населенных пунктах Болгар и Нариман.

Культура

В районе действуют:

- 19 сельских домов культуры;
- 9 сельских клубов, которые являются обособленными структурными подразделениями МБУ «Районный дом культуры «Мирас»;
- 28 сельских библиотек;
- Культурный центр «Чулман-Су» пгт Камские Поляны и Камско-Полянская детская музыкальная школа



На сегодняшний день существует потребность:

- в строительстве Дома культуры в с. Туба, сельских клубов в н.п. Тавель; Нижнее Афанасово; Борок, Смыловка, Байданкино;
 - в капитальном ремонте Сухаревского, Кармалинского, Краснокадкийского, Кулмаксинского СДК, Большеатинского и Свердловецкого сельских клубов.
- Соответствующие письма о необходимости проведения данных работ направлены в министерство культуры Республики Татарстан.

Водоснабжение

Всего по району:

66 артезианских скважин

55 водонапорных башен

262,69 км водопроводных сетей в 33-х населенных пунктах

5 биологических очистных сооружений

1 канализационная насосная станция

22,6 км канализационных сетей в 6-ти населенных пунктах.



В 2022г. за счет средств бюджета Исполнительных комитетов сельских поселений, в том числе с использованием средств самообложения произведена замена 2691 м изношенных сетей водоснабжения на общую сумму 2,37 млн.руб., в том числе:

Шереметьевское СП пос. Поповка – 405 м

Сосновское СП д. Благодатная – 1150 м

Каенлинское СП с.Каенлы – 1016 м

с.М. Ерыклы – 120 м

С целью снабжения населения водой в пос.Первомайский Шереметьевского СП произведена укладка 860 м водопровода и произведен монтаж автоматики на скважину, установлен шкаф управления насосом с преобразователем частоты.



Произведены работы по обустройству первого пояса ЗСО для скважины с.Шингальчи и с.Ташлык на сумму 661,2 тыс. руб.



С целью восстановления бесперебойного водоснабжения потребителей проведены работы по монтажу оборудования автоматизации для скважины пос.Троицкий Сосновское СП (шкаф управления насосом с преобразователем частоты), пробурена скважина в с.Туба Каенлинского СП.

Теплоснабжение



110 объектов получают тепловую энергию:
Теплоснабжение осуществляется 39 котельными.

23 находятся в зданиях, в том числе:

16 блочно-модульного типа – обеспечивают тепловой энергией по одному учреждению и один многоквартирный дом в селе Шереметьевка.

5 центральные котельные, которые обеспечивают тепловой энергией одновременно более одного потребителя (5

школы, 4 детских сада, 4 домов культуры, врачебная амбулатория и здание администрации поселения) - Сухарево, Нижняя Уратьма, Верхние Челны, Шереметьево, Красная Кадка.

А также теплоснабжение в районе осуществляется индивидуальными котлами - 24 (ФАПы).

В рамках республиканской программы по замене котлов проведена замена 3-х котлов в котельной школы с. Старошешминск на **1020,3 тыс. руб.**



В 2023г. планируется произвести замену котлов в котельной школы с.Прости с заменой дымовой трубы.

Капитальный ремонт МКД

Всего в районе:

157 многоквартирных домов:

- в Камских Полянах – 56;
- в сельских поселениях – 101.

По программе «Капитальный ремонт многоквартирных домов» с 2008 по 2021 год произведен ремонт 139 многоквартирных домов на общую сумму 753,8 млн. рублей.

Из них направлено:

- в пгт Камские Поляны 490,2 млн. рублей (50 домов),

- в сельские поселения 263,6 млн. рублей (89 домов)

В 2022 году выполнены ремонтные работы в 11 многоквартирных домах:

- 8 МКД в пгт Камские Поляны на 40,36 млн. рублей;
- 3 МКД в сельских поселениях на 13,96 млн. рублей.



Программа «Наш двор»

В рамках программы «Наш двор» в 2022 году благоустроены дворы в населенных пунктах Камских Полянах, сёлах Большое Афанасово, Шингальчи и Красный Ключ и на общую сумму 136 502 303,97 рублей.

- п. Красный Ключ (4 двора) – 7 427 795,16 руб.
- с. Большое Афанасово (3 двора) – 15 927 294,12 руб.
- пгт. Камские Поляны (5 дворов) – 102 809 693,02 руб.
- с. Шингальчи (3 двора) – 10 337 521,67 руб.



В 2023 году реализация программы продолжится населенных пунктах:

- с. Большое Афанасово – 2 двора
- с. Верхние Челны – 1 двор
- с. Верхняя Уратьма – 2 двора
- с. Нижняя Уратьма – 1 двор
- п. Красный Ключ – 3 двора
- пгт. Камские Поляны – 6 дворов

Уличное освещение



По программе «Восстановление уличного освещения населенных пунктов» с 2014 по 2022 годы установлено **4 478** светильников и **105,4** км СИП-провода. Направлено: **81 760** тыс. рублей.

В текущем году планируется заменить, 590 светильников, СИП 9,5 км в 36 населенных пунктах на общую сумму **11,9 тыс. рублей.**

Дорожное хозяйство

Общая протяженность дорог местного значения расположенных в границах Нижнекамского муниципального района 870,26 км, из них:

- в границах населенных пунктов сельских поселений (собственность СП) – 440,7 км;
- вне границ населенных пунктов (собственность НМР) – 128,37 км;
- дороги регионального значения - 301,190 км.

Из 440,7 км дорог, находящихся в границах населенного пункта остро нуждаются в ремонте 97,7 км дорог.

По программе «Приведение в нормативное состояние дорожно-уличной сети населенных пунктов Республики Татарстан» в 2022 году в 6 населенных пунктах выполнено строительство дорог из щебеночно-песчаной смеси, протяженностью 2,2 км на общую сумму **50 млн. рублей**



Всего по данной программе в период с 2013 по 2022 годы выполнено строительство сельских дорог протяженностью **42,06 км** на общую сумму **470,00** млн. рублей. Работа в рамках программы будет продолжена и в 2023 году.



Для очистки дорог в зимний период привлекается 31 единица специализированной техники, из них 14 тракторов Исполкомов сельских поселений.

Общественные пространства

В 2022 году выполнена реконструкция второй очереди школьного бульвара (променада) в пгт Камские Поляны (20 млн. руб.).



В рамках республиканской программы в 2022 году в селе Нижняя Уратьма было построено здание исполнительного комитетов и Совета поселения (7 281 тыс. рублей).



Комплексное развитие сельских территорий

В 2020 году по федеральной программе «Комплексное развитие сельских территорий» в районе построены детские, спортивные площадки и установлены тренажеры на общую сумму 24 277 тыс. рублей. Из них:

- 9 845 тыс. рублей – бюджет РФ;
- 7 129 тыс. рублей – бюджет РТ;
- 243 тыс. рублей – бюджет НМР;
- 7 060 тыс. рублей – бюджет СП и средств инвесторов.

В рамках программы построено 6 детских площадок, 6 спортивных площадок, 3 тренажерные площадки.

Самообложение

Девятый год в Нижнекамском районе продолжается реализация программы самообложения. С учётом софинансирования за восемь предыдущих лет участия в программе сельским поселениям удалось реализовать сумму в **121 миллион 577 тысячи рублей**.

Сельское поселение	Сумма, руб.
Афанасовское	1 208 400,00
Елантовское	1 018 000,00
Каенлинское	4 408 200,00
Кармалинское	1 087 200,00
Краснокадкинское	4 544 400,00
Красноключинское	1 151 000,00
Майскогорское	1 450 800,00
Макаровское	1 130 000,00
Нижнеуратьминское	2 064 000,00
Простинское	1 032 000,00
Сосновское	1 012 000,00
Старошешминское	1 066 800,00
Сухаревское	683 000,00
Шереметьевское	2 352 600,00
Шингальчинское	409 000,00
ИТОГО:	24 797 400,00

В период с 20 октября по 11 декабря 2021 года сходы граждан прошли в 49 населенных пунктах. До 31 марта 2022 года были собраны средства граждан. Реализация вопросов, согласно принятых на сходах решений, осуществлялась в 2022 году.

Всего направлено на решение вопросов местного значения **30 996 750 руб.**, в том числе: средства граждан – **6 199 350 руб.**, сумма софинансирования из бюджета РТ – **24 797 400 руб.** (в 2021 году – 19 246 625 руб., в 2020 году 18 665 125 руб.).

Размер взносов средств по самообложению составил от 200 до 10 000 рублей с человека.

Все эти средства были направлены на создание комфортных условий жизни для наших сельчан.




Выполнен ремонт дорог в населенных пунктах Кулмаса, Верхние Челны, Пробуждение, Верхняя Уратьма, Нижняя Уратьма, Прости, Тавель, Тетвель, общей протяженностью **1,46 км.**



В селе Старошешминск и Ачи было отсыпано **12,5 км** дорог щебнем из карьера. В поселке Трудовой и селе Большие Аты построен тротуар.





В селе Нижняя Уратьма открыли свою площадь Победы. На территории расположился монумент, Аллея Героев и памятная плита для участников недавних вооруженных конфликтов. В поселке Красный Ключ выполнена укладка брусчатки на территории Мемориала "Воинам". А в поселке Камский установлено новое ограждение памятника участникам Великой Отечественной Войны.

Для решения вопроса обеспеченности сёл водой был проложен водопровод протяженностью **4 160** метров в населенных пунктах Красная Кадка, Каенлы, Малые Ерыклы, Благодатная, Троицкий и установлено **41** пожарный гидрант в селе Кармалы, Свердловец, Городище, Красная Кадка, Нижние Челны, Верхние Челны, Каенлы, Малые Ерыклы и Шереметьевка. В деревнях Уська и Туба установлена новая артезианская скважина.



Часть средств была направлена на создание общественных пространств. Результатом стали замечательные проекты – благоустроены детские площадки в селе Средние Челны, деревне Нариман, завершается строительство павильона для ярмарки в селе Сухарево.



В поселке Первомайский жители решили в первую очередь обустроить родник – ведь они связаны с историей села.



С 20 октября по 5 декабря в 50 населенных пунктах Нижнекамского района прошли сходы граждан по определению объектов благоустройства в рамках программы самообложения, работы по которым будут проводиться в 2023 году.

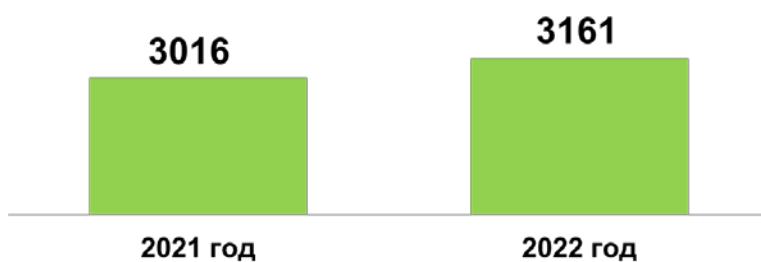
Размер взносов средств по самообложению составит от 300 до 30 000 рублей с человека.

В каждом селе определены льготные категории лиц, освобожденных от уплаты взносов, а также те, для кого размер платежей составляет 50 процентов от установленной суммы. В этом году к этому списку добавились супруг/супруга и родители граждан, призванных на военную службу по частичной мобилизации в Вооруженные Силы Российской Федерации.

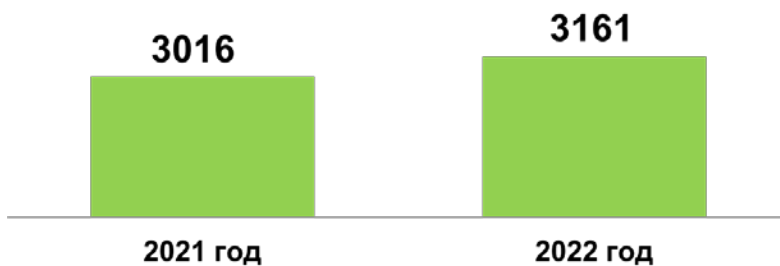
Основные вопросы: ремонт дорог, строительство и благоустройство спортивных и детских площадок, благоустройство кладбищ, водообеспечение. Сбор средств завершится 31 марта 2023 года. Работы, согласно решениям сходов граждан планируется выполнить до 1 ноября 2023 года.



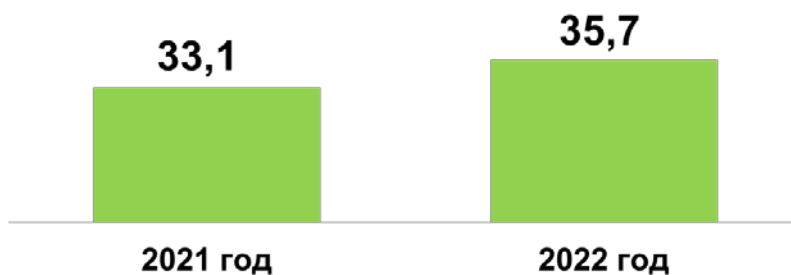
Сельское хозяйство



Ожидаемая валовая продукция сельского хозяйства за 12 месяцев 2022 года составила **3893** млн. рублей, что составляет 116 % к уровню 2021 года. *(Валовая продукция сельского хозяйства 2021 года- 3335 млн. руб.).*



Ожидаемая денежная выручка за 12 месяцев аналогичного периода составила **3161** млн. рублей, что 105% к 2021 году. *(Денежная выручка 2021 года 3016 млн. руб.).*



Ожидаемая среднемесячная заработная плата работников агропромышленного комплекса Нижнекамского района за 12 месяцев 2022 года составила **35,7** тыс. рублей (108% к 2021 году).

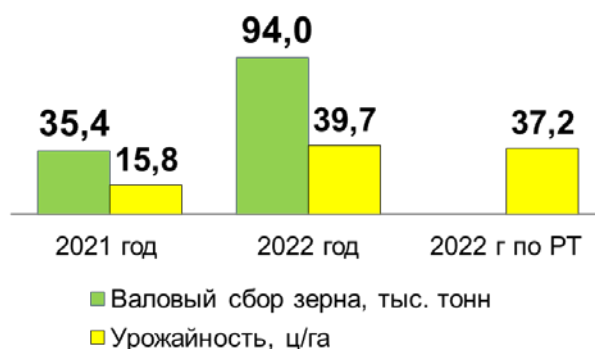
(Среднемесячная зарплата 2021 года -33,1 тыс. руб.)

Растениеводство



В 2022 году валовый сбор зерна (с учетом кукурузы на зерно) составил **94,0** тыс. тонн, урожайность – **39,7** центнеров с одного гектара. (Средняя урожайность зерновых РТ– 37,2 ц/га).

(В 2021 году валовый сбор зерна (с учетом кукурузы на зерно) составил 35,4 тыс. тонн, урожайность – 15,8 центнеров с одного гектара. (Средняя урожайность зерновых РТ– 15,9 ц/га).



По району в 2022 году заготовлено кормов **39,2** центнеров кормовых единиц на 1 условную голову, что достаточно перезимовки скота. (Заготовка кормов на 1 условную голову РТ -37,6 ц/кормовых единиц). (Заготовлено в 2021 году 27,0 ц.кор.ед.).



В 2022 году внесено минеральных удобрений **59,56** кг Д.В. на 1 гектар. (В 2021 году **61,9** кг Д.В. на 1 га).

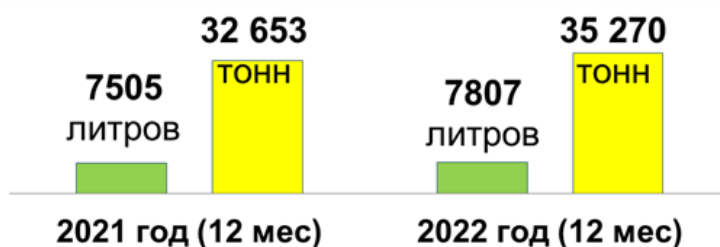


Животноводство



Валовый надой молока за 12 месяцев 2022 года составляет **35270** тонн. Показатель по надоем молока на 1 корову **7807** кг, что на 104 % выше уровня 2021 года (+302 кг больше к уровню 2021 года).

(Валовый надой молока за 2021 год составляет **32 653** тонн. Показатель по надоем молока на 1 корову **7505** кг.



В 2022 году хороших показателей по надоям молока добились хозяйства:

ООО «А/Ф Кармалы» произведено 12974 тонн молока (110% к 2021 году), надой на 1 корову составил 7012 кг.

ООО «Союз Агро» РПК Прикамский произведено 3315 тонн молока (126% к 2021 году), надой на 1 корову 7320 кг.

ООО «ОРСИС - АГРО» - произведено 16833 тонн молока (102% к 2021 году), надой на 1 корову **8173** кг.

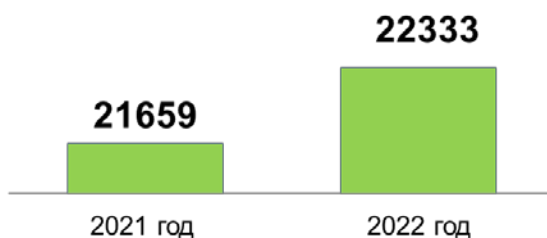
На сегодняшний день по району производим ежедневно более 95,8 тонн молока и надой на одну фуражную корову 21,0 кг, что составляет 104% к аналогичному периоду

2021 года. (Надой на 1 корову РТ – 19,6 кг). Район занимает 10 место по надою молока на 1 фуражную корову по Республике Татарстан.



**За день производство молока
более 95,8 тонн
надой на 1 корову 21,0 кг
(по РТ -19,6 кг)**

Сельхозформированиями Нижнекамского муниципального района произведено мяса **22333** тонн, что составляет 103% к уровню 2021 года. (В 2021 году - 21659 тонн).

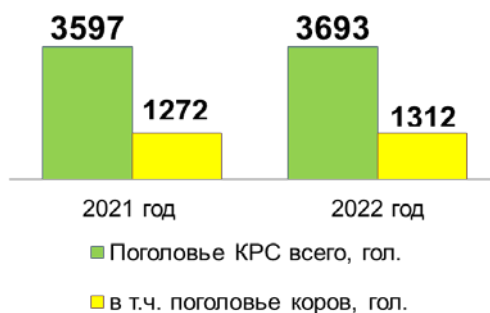


■ Производство мяса, тонн

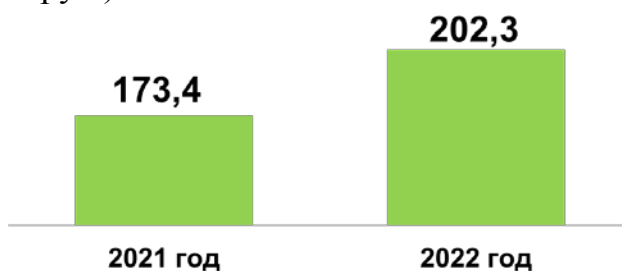
Численность поголовья крупного рогатого скота по состоянию на 1 января 2022 года составляет 11496 голов, (в том числе коров 4647 голов. Увеличение +813 гол КРС, 108 % к 2021 году, в т.ч. коров +232 гол, 105% к прошлому году.
(Поголовье КРС на 01.01.2022 - 10683 голов, в том числе коров 4415 гол.)

**КРС- 11 496 голов,
(+813 голов, 108 % к 2021 году);
в т.ч. коров- 4 647 голов
(+232 голов, 105 % к 2021 году).**

В личных подсобных хозяйствах поголовье составляет 3693 голов КРС, в том числе коров 1312 голов. Наблюдается увеличение поголовья КРС на 103% или +96 голов к 2021 году; увеличение поголовья коров на 103 % или + 40 голов к прошлому году.



Поступление субсидии всех уровней из Бюджетов РФ, РТ и муниципального района сельхозтоваропроизводителям района в 2022 году составила 202,3 млн. рублей (2021г-173,4 млн. руб.).



Деловая активность на селе

На сегодняшний день из 65 крестьянских фермерских хозяйств нашего района, 25 из них семейные животноводческие фермы.

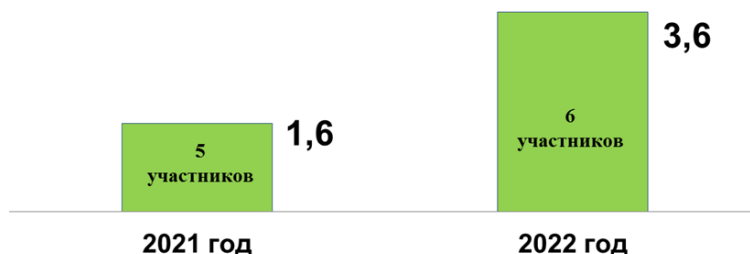


В 2022 году были заявлены и выиграны Грантов, включая субсидии по мини-фермам на общую сумму 12,5 млн. рублей. Из них:

- по Грантовой поддержке «Агростартап» крестьянско (фермерские) хозяйства выиграли **3** участника на сумму **8,9** млн. руб.;



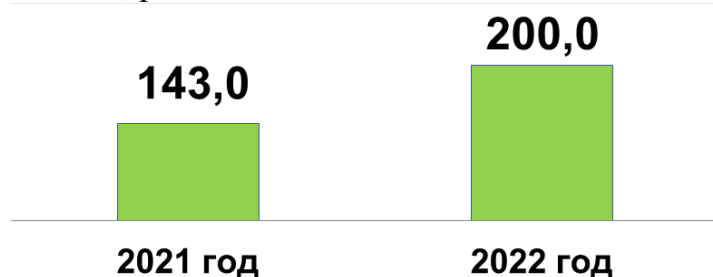
- по строительству мини-ферм личными подсобными хозяйствами было построено и введено в эксплуатацию **6** мини-ферм на сумму **3,6** млн. руб.;



(Выиграли Гранты: в 2021 году на общую сумму 9,85 млн. руб. Из них 3 участника на 7,5 млн. руб., включая мини - фермы 5 ед. на 1,6 млн. руб. и субсидия из муниципального бюджета 748,0 тыс. руб. для кооперации.)



Для реализации сельскохозяйственной продукции крестьянских (фермерских) хозяйств и личных подсобных хозяйств в районе организованы 3 ярмарочные торговли: на территории ТК «Магнит», рынке «Комета» и «Бызовский».



В целом по 2022 году проведено 66 ярмарок. В 2022 году было реализовано овощей, мясной и молочной продукции на общую сумму 200,0 млн. руб.

(В целом по 2021 году проведено 68 ярмарок. В 2021 году было реализовано сельскохозяйственной продукции на общую сумму 143,00 млн. руб.)

Задачи на 2023 год:

- Рост валовой продукции сельского хозяйства на 103 %;
- Рост денежной выручки на 103 %;
- Увеличение заработной платы на 105%;
- Внесение минеральных удобрений не менее **80** кг Д.В. на 1 га;
- Увеличение производства молока на 104%;
- Увеличение производства мяса на 101%;
- Увеличение поголовья КРС и коров на 105%;
- Строительство 7 мини - ферм;
- Участие в программах:
«Создание и развитие КФХ по проекту Агростартап» - **3** участника;
«Развитие семейной животноводческой фермы» -**1** участник;
«Развитие сельского туризма (агротуризма) -**1** участник.

Сфера жизнедеятельности

На сегодняшний день предприятиями системы жилищно-коммунального хозяйства Нижнекамского муниципального района обслуживается 7 млн. 469 тыс. кв.м жилья.

№	Наименование УК	Количество домов	Общая площадь, кв.м
1	ООО УК "ПЖКХ -17"	444	3 616 910,76
2	ООО УК "Жилье"	371	2 883 240,81
3	ООО "УЭЖ"	6	71 283,60
4	ООО «РСК»	4	27 032,80
5	ООО "УК "Жилищный фонд"	19	176 932,90
6	ТСЖ "Мира 14"	1	26 987,10
7	ТСЖ "Оптимист"	1	7 178,00
8	ТСЖ "Вахитова 14"	3	60 038,70
9	ТСЖ "Мечта"	1	3 852,90
10	ТСЖ ВСК "Комфорт"	1	5 610,90
11	ТСЖ "Навигатор"	1	14 497,83
12	ТСЖ "Химиков 38"	1	13 603,50
13	ТСЖ "Лесной квартал"	9	11 040,70
14	ТСЖ "Химиков 53/1"	1	10 531,00
15	ТСЖ "Жилбытком"	1	11 632,70
16	ТСЖ "Экипаж"	1	2 711,20
17	ТСЖ "Молодежное"	1	13 860,50
18	ТСЖ "Гайнуллина"	1	18 529,80
19	ТСН «Фортуна»	1	5 468,60
20	ТСН «Престиж»	1	9 082,70
21	Способ управления домом не выбран	2	7 349,00
	ИТОГО по городу:	864	6 987 626,80
1	ООО УК "ЖКХ Афанасово"	31	36 793,70

2	ООО "Жилкомсервис"	25	28 460,80
3	ООО "Бриг"	6	3 837,70
4	ООО "УК "Мой дом Камских Полян"	1	10 852,80
5	ООО «УК «Наш дом Камских Полян»	55	384 316,11
5	Шингальчи, Ленина, 64 (НП)	1	389,90
	ИТОГО по району:	126	481 400,21
	ИТОГО по НМР:	990	7 469 027,01

Более 97% (962 дома) от общего количества многоквартирных домов Нижнекамского муниципального района находятся на обслуживании Управляющих компаний и 2,5% (25 домов) – в управлении ТСЖ, 1 дом в непосредственном управлении сельского поселения с. Шингальчи, в 2-х домах (пр.Химиков, д.15А и пр.Химиков, д.21) не выбран способ управления. В Нижнекамском муниципальном районе работают 10 управляющих компаний, координацию деятельности которых осуществляют МУП «Департамент строительства, жилищно-коммунального хозяйства и благоустройства».

Капитальный ремонт МКД

Реализация региональной программы капитального ремонта общего имущества в многоквартирных домах Нижнекамского муниципального района РТ с 2019 по 2023 г.г.

№ п/п	Виды работ	Количество домов				
		2019	2020	2021	2022	2023
1	Ремонт внутридомовых инженерных сетей теплоснабжения (отопления)	48	17	14	16	23
2	Ремонт внутридомовых инженерных сетей горячего водоснабжения	15	7	8	7	8
3	Ремонт внутридомовых инженерных сетей холодного водоснабжения	14	6	8	7	7
4	Ремонт внутридомовых инженерных сетей водоотведения (канализации)	16	19	15	10	5
5	Ремонт систем электроснабжения	29	27	15	14	17
6	Ремонт и замена лифтов, ремонт лифтовых шахт, кол-во домов / кол-во лифтов	8/27	21/48	19/38	24/44	16/29
7	Ремонт кровли	44	37	21	26	20
8	Ремонт фасадов	30	45	43	45	22
9	Ремонт подвальных помещений					
10	Устройство систем противопожарной автоматики и дымоудаления	1	2	2		
11	Ремонт подъездов, кол-во домов / кол-во подъездов	2/11	30/155			
12	ПСД, экспертиза	125	96	98	111	84
13	Изготовление технических паспортов	79	0	0	0	0
14	Строительный контроль	125	105	98	111	84
	ИТОГО	125	105	98	111	84

С 2008 по 2022 год в Нижнекамском муниципальном районе отремонтировано **782** жилых многоквартирных дома на общую сумму **8,33** миллиарда рублей. Данные работы выполнены с привлечением следующих источников финансирования:

- РФ - 0,711 млрд. руб.
- РТ - 2,396 млрд. руб.
- МО - 1,56 млрд. руб.
- Средства собственников - 3,669 млрд. руб.

С 2014 года капитальный ремонт домов осуществляется в рамках реализации Региональной долгосрочной программы капитального ремонта общего имущества многоквартирных домов (2014-2043г.г.), утвержденной Постановлением Кабинета Министров Республики Татарстан от 31.12.2013 №1146.

Для поддержания в надлежащем состоянии жилого фонда одним из главных условий является своевременное проведение капитального ремонта многоквартирных домов. Как мы видим на слайде из **990** домов, **782** участвовали в капитальном ремонте в период с 2008 по 2022 годы, что составляет **78,9%** от общего количества многоквартирных домов.

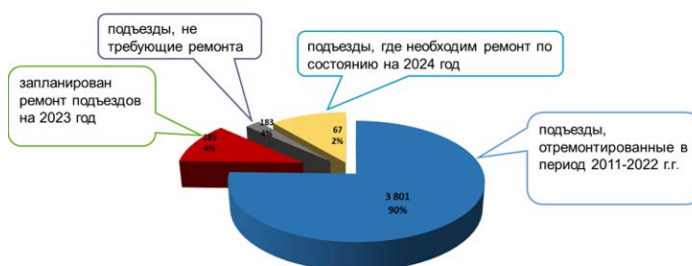


Краткосрочным планом реализации Региональной программы капитального ремонта общего имущества в многоквартирных домах по Нижнекамскому муниципальному району на **2023** год предусмотрен капитальный ремонт 84-х жилых домов на общую сумму **617,34** млн. руб., по следующим видам работ:

- капитальный ремонт инженерных сетей горячего, холодного водоснабжения в 8-ми многоквартирных домах на сумму 12,22 млн.руб.;
- капитальный ремонт инженерных сетей теплоснабжения в 23-х жилых домах на сумму 82,3 млн.руб.;
- капитальный ремонт инженерных сетей водоотведения в 5-ти многоквартирных домах на сумму 8,74 млн.руб.;
- капитальный ремонт инженерных сетей электроснабжения в 17-ти жилых домах на сумму 46,1 млн.руб.;
- замена 29-ти лифтов в 16-ти домах – на 108,29 млн.руб.;
- капитальный ремонт крыш в 20-ти домах на сумму 116,65 млн.руб.;
- капитальный ремонт фасадов 22-х жилых домов на сумму 187,77млн.руб.;
- монтаж узлов погодного регулирования 15шт на сумму 24,55 млн.руб.

Текущий ремонт лестничных клеток.

Диаграмма состояния лестничных клеток МКД НМР.
Всего 4236 подъездов в МКД Нижнекамского муниципального района.



В многоквартирных жилых домах Нижнекамского муниципального района – всего 4236 подъездов. Состояние лестничных клеток многоквартирных домов на сегодняшний день:

-3801 подъезд отремонтирован в период с 2011 по 2022 год (90% от общего количества);

-183 подъезда введены в эксплуатацию с 2015 года и не требуют ремонта, (4% от общего количества);

- ремонт 185 подъездов запланирован в 2023 году (4% от общего количества).

В 2022 году был отремонтирован 261 подъезд по программе текущего ремонта подъездов на сумму 99,24 млн. руб.

В 2023 году планируется отремонтировать 185 подъездов на сумму 104,85 млн. руб. по статье текущий ремонт лестничных клеток.

Благоустройство

Выполнение работ по ремонту и содержанию дорог является одним из важнейших условий обеспечения их сохранности, повышения безопасности движения, долговечности и надежности дорог.

В рамках муниципального контракта на проведение текущего (ямочного) ремонта проезжей части автомобильных дорог города, отремонтировано более 6,0 тыс.кв.м дорожного полотна на сумму 17,0 млн. рублей. Для безопасного и комфортного проезда по автомобильным дорогам города, в первую очередь, ликвидировались глубокие, вызывающие особую опасность ямы на дорогах с интенсивным движением общественного и частного автотранспорта.

Начиная, с 2018 года в городе реализуется республиканская программа «Промывка коллекторов ливневой канализации», ежегодно в весенний период прочищаются наиболее проблемные участки сети, заиленность, которых составляет более 50%. В текущем году приведена в нормативное состояние сеть ливневой канализации протяженностью 13 п. м на сумму 50 млн. рублей.

Отсутствие сетей наружного освещения в ряде микрорайонов города создает неблагоприятную социальную обстановку, создает дополнительные предпосылки для ухудшения уровня правопорядка в городе, ведет к повышению уровня травматизма населения города. Для обеспечения нормальных условий для проживания жителей города, в 2022 году в рамках местного бюджета выполнена работа по строительству сети

наружного освещения на 3-х участках. Освещены тротуары, ведущие к детским дошкольным и общеобразовательным учреждениям, на сумму 2,7 тыс. рублей.

С целью поддержания должного эстетического облика города отремонтированы и окрашены 58 павильонов на остановках общественного транспорта на сумму 1 194,64 тыс. рублей.

Республиканская программа «Наш двор»

В 2022 году в Нижнекамском муниципальном районе по Республиканской программе «Наш двор» выполнено благоустройство 69 дворов /101 МКД на сумму 621,7 млн. рублей:

- г. Нижнекамск – 54 двора (83 МКД)
- пгт. Камские Поляны – 5 (5)
- п. Красный ключ – 4 (4)
- с. Большое Афанасово – 4 (5)
- д. Шингальчи - 3 (4)

Выполнены следующие виды работ:

- 174,1 кв. метров выполнено дорожных работ, в том числе обустройство тротуаров, парковочных пространств;
- 279 опор уличного освещения установлено новых и 74 светильника установлено на существующие опоры;
- 249 элементов детского оборудования смонтировано и 45 элементов спортивного;
- 118 навесов ТКО;
- 568 скамеек и 546 урн установлено.

В 2023 году в Нижнекамском муниципальном районе по Республиканской программе «Наш двор» запланировано благоустройство в 72 дворах / 117 МКД:

- г. Нижнекамск – 57 дворов/82 МКД;
- пгт. Камские Поляны – 6/10;
- п. Красный ключ – 3/10;
- Большое Афанасово – 2/7;
- с. Верхняя Уратья – 2/6;
- с. Нижняя Уратья – 1/1;
- с. Верхние Челны – 1/1;

Объем финансирования - 751 млн. 237 тыс. 995 руб.

Транспорт

В Нижнекамском муниципальном районе, в соответствии с потребностями населения организованы и функционируют 42 муниципальных маршрута, из которых 16 - городские (7 трамвайных, 9 автобусных), 28 пригородных (14 сезонных в сады-огороды и 12 пригородных) маршрутов. Перевозка по всем маршрутам осуществляется по регулируемым тарифам с предоставлением всех льгот по проезду.

Инфраструктура пассажирского транспорта г. Нижнекамска представлена ведущими в республике предприятиями: ООО «Нижнекамское ПАТП», АО

«Нижекамское ПАТП-1», ООО «Сервис-Интегратор НК», ООО «ТаграС-ТранссервиС», АО «ТЭФ «КАМАТранссервис» и МУП «Горэлектротранспорт».

В течение 2022 года в Нижекамском муниципальном районе сложилась благоприятная ситуация в сфере пассажирских перевозок по регулярным муниципальным автобусным маршрутам, вследствие возврата пассажиров из-за дополнительного количества автобусов на маршрутах основного перевозчика ООО «НПАТП».

Проблема общественного транспорта решилось за счет приобретения 50 автобусов ПАЗ 320435-04 (ВЕКТОР НЕКСТ), восстановления маршрутной сети из 9 маршрутов.

По состоянию на 01.01.2023 года на данной маршрутной сети работает 44 автобуса, что позволило добиться среднего интервала по магистральным маршрутам в часы пик в 15 минут.

В 2022 году велась следующая работа:

- обновлен парк, обслуживающий городские пассажирские перевозки 50 автобусами ПАЗ ВЕКТОР НЕКСТ «ДОСТУПНАЯ СРЕДА», который поспособствовал увеличению пассажиропотока по сравнению с 2021 годом на 4 млн. пассажиров;
- внедрение трансляции маршрутных автобусов и трамваев на Яндекс картах.
- внедрение в систему обслуживания городских пассажирских перевозок «ПЕРЕСАДОЧНЫХ КАРТ»;
- на автобусах установлены «ДАТЧИКИ ПАССАЖИРОПОТОКА»;
- установлены «АВТОИНФОРМАТОРЫ» остановок;
- добавлен утренний рейс на маршруте №1 (автовокзал - поселок Строителей);
- оптимизировали интервальность в автобусных пассажирских перевозках;
- пересмотрено расписание пригородного маршрута №114, до д.Верхняя Уратыма (по многочисленным просьбам жителей.)
- внесли изменения в утренний рейс пригородного маршрута «НИЖНЕКАМСК - КАМСКИЕ ПОЛЯНЫ», с добавлением 2 комфортабельных автобусов большой вместимости;
- изменение в расписании городских маршрутов (на зимний период), добавлено по 1 кругорейсу на все маршруты города;
- оказание поддержки семьям мобилизованных граждан (бесплатный проезд на пассажирском транспорте по Нижекамскому району).
- центром диспетчеризации и организации общественных перевозок произведена диспетчеризация всего общественного транспорта, обследованы городские маршруты и остановочные комплексы;
- в целях решения проблемы дефицита кадров, в частности водительского состава, которая влияет на количество выпускаемого подвижного состава на линию, Исполнительным комитетом Нижекамского муниципального района совместно с ООО «Нижекамское ПАТП» ведутся работы по привлечению водителей категории D. Вакансии размещены на официальных информационных сайтах предприятий и социальных сетях.

**Информация о финансовой поддержке
по видам перевозок Нижнекамского муниципального района**

Направление	2019	2020	2021	2022	2023	Σ за 5 года
Контракту на перевозку в сады-огороды	15	8	14	14	14 примерно	65
Контракт на пригородные перевозки	17,4	10,8	10,7	20	20	78,9
Контракт на школьные перевозки из бюджета НМР	13,5	13,6	13,1	14,5	12,5	67,2
Компенсация перевозчикам по ЕСПБ	73,1	44,4	41,9	95,8	45,6 примерно	300,8
Контракт на перевозку пассажиров по городским муниципальным маршрутам	-	-	-	80	91	171
Контракт на перевозку пассажиров городским наземным электрическим транспортом	0,8	1,0	1,0	1,0	1,0	4,8
Итого (млн.руб.):	119,8	77,8	80,7	225,3	184,1	687,70

**Количество перевезенных пассажиров
ООО «Нижнекамское ПАТП», тыс. чел.**

Наименование маршрута	2019 год	2020 год	2021 год	2022 год
Городские маршруты	7 268 336	2 732 964	875 706	4 404 017
Пригородные маршруты (в т.ч. сады-огороды)	1 113 548	869 700	838 709	903 227
ИТОГО:	8 381 884	3 602 664	1 714 415	5 307 244

**Количество перевезенных пассажиров
МУП «Горэлектротранспорт», тыс. чел.**

Наименование маршрута	2019 год	2020 год	2021 год	2022 год
Городские маршруты	9 949 000	7 800 000	7 998 103	6 847 639

План работы на 2023 год:

- Введение приоритетного проезда общественного транспорта;
- Завершить работу по установке цифровых светодиодных указателей номеров маршрутов;
- Повышение уровня безопасности, установка сертифицированных камер видеонаблюдения и видеорегистраторов согласно Постановлению № 969;
- Обеспечение устойчивой работы пассажирского транспорта;
- Усовершенствовать работу новых маршрутов 30 и 30А, которые запустили 01.01.2023г.
- Оптимизация маршрутной сети;
- Снижение интервалов движения общественного транспорта;

Потребительские услуги

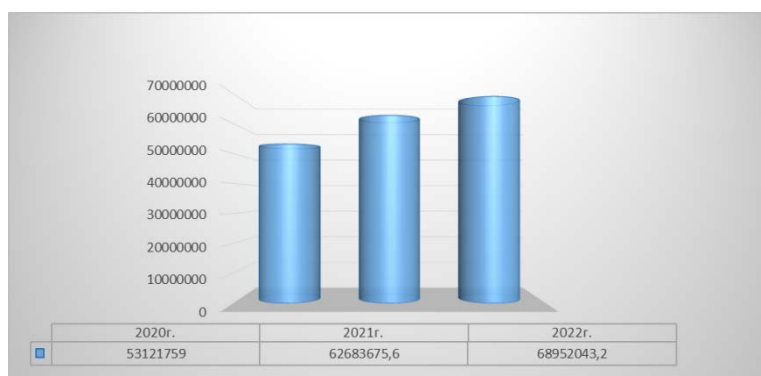
На современном этапе социально-экономического развития общества потребительский рынок стал одним из первых индикаторов многих трансформационных процессов, происходящих в стране и показывающих уровень развития предпринимательской активности, общества и государства.

Как известно, потребительский рынок состоит из трех основных сегментов: рынка розничной торговли, общественного питания и бытовых услуг. Взаимодействуя друг с другом, эти сегменты обеспечивают потребности населения и создают возможности для успешного функционирования экономики.

В Нижнекамском муниципальном районе на сегодняшний день функционируют 703 стационарных торговых объекта, из которых 73 - торговые центры, 11 – крупные магазины, 8 – торговые сети федерального, регионального и местного значения. Общая площадь торговых предприятий составляет более 421 тысяч кв. метров. Количество работающих в сфере торговли составляет около 12 тыс. человек, со средней заработной платой 24 тыс. рублей. Оборот розничной торговли за 2022 год составил более 68 млрд. рублей, что в сопоставимых ценах на 109,8 % больше уровня за аналогичный период 2021 года.

В связи с осложнившейся экономической ситуацией и не рентабельностью - 30 объектов мелкорозничной торговли закрылись в течении года, в сельских населенных пунктах НМР РТ.

Динамика оборота розничной торговли в Нижнекамском муниципальном районе (тыс. руб.)



Торговые и торгово-развлекательные центры (комплексы) являются важным элементом комфортной потребительской среды. В 2022 году на территории города открылось 3 новых объекта, таких как ТЦ «Таурус», «Алмам» и «Инь Янь» с общей площадью более 8 тыс. кв. метров.

Одним из важных вопросов развития отрасли является размещения нестационарных торговых объектов, рынков, ярмарок – то есть той торговой инфраструктуры, размещение которой прямо регулируется органами исполнительной власти регионов и органами местного самоуправления.

На сегодняшний день, на территории Нижнекамского района функционирует 88 нестационарных торговых объектов, заключивших договора на право размещения нестационарных торговых объектов.

Ярмарки и рынки являются основным, а, во многих случаях, единственным каналом для сбыта продукции гражданами, ведущими личное подсобное хозяйство, индивидуальными предпринимателями и крестьянскими (фермерскими) хозяйствами. Ярмарочная торговля является важнейшим элементом нормальной экономики и комфортной среды (как для предпринимателей, включая производителей, так и для граждан).

Рынки также являются масштабной сферой обеспечения занятости населения.

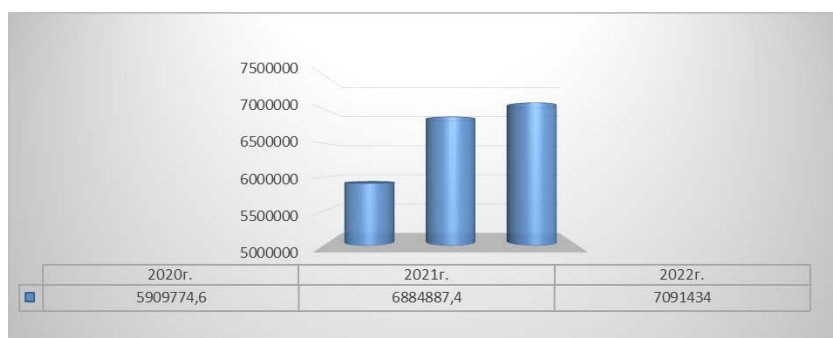
В целях обеспечения города сельскохозяйственной продукцией ежегодно, с сентября по март, на территориях ООО «Бызовский...», ООО «Комета» и ООО «ЭкоАгропарк» проходят ярмарки по продаже сельскохозяйственной продукции (в т.ч. картофеля, овощей, мяса, птицы, мясопродуктов, меда и пр.).

По многочисленным просьбам горожан с декабря месяца возобновила свою работу ярмарочная площадка на территории ГМ «Магнит» по ул. Южная, 7.

Общественное питание является важным структурным элементом социальной инфраструктуры, роль общественного питания достаточно значима и направлена на выполнение главной функции социальной инфраструктуры - создание комплекса условий для развития экономики и обеспечения нормальной жизнедеятельности человека.

Количество объектов общественного питания по итогам 2022 года на территории города и района составило – 211 предприятий с общим количеством посадочных мест около 15 тыс., из которых 120 общедоступных предприятий - 17 ресторанов и 103 кафе. Оборот общественного питания по сравнению с аналогичным периодом 2021 года вырос на 103,4%, и составил более 7 миллиардов рублей. В текущем году открылись такие предприятия общественного питания как: кафе «Контакт-бар», «Лауфо», «Мангал», «Гриль-Хаус», «Пепперони».

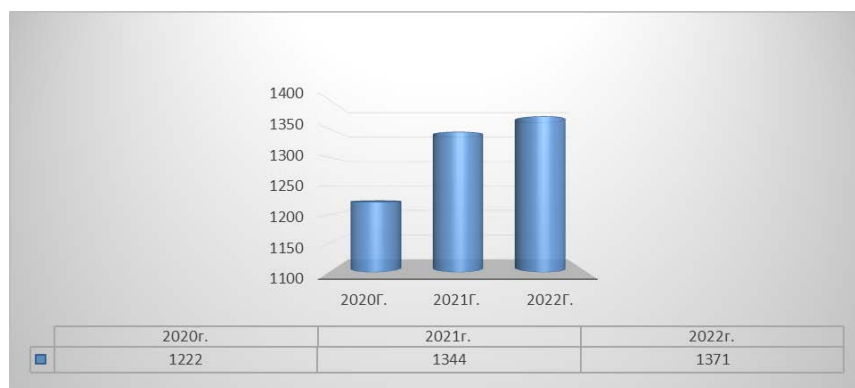
Оборот общественного питания в Нижнекамском муниципальном районе РТ (в тыс. руб.)



Бытовое обслуживание является важным сектором экономики по обеспечению потребностей населения в разнообразных видах услуг. Эта отрасль обеспечивает сокращение времени населения на удовлетворение бытовых нужд в домашних условиях, способствуя увеличению свободного времени граждан.

В 2022 году бытовые услуги предоставляли 370 предприятий с численностью работающих более 2200 человек. Объем реализации бытового обслуживания по сравнению с аналогичным периодом 2021 года вырос на 102 %, и составил более 1,37 миллиарда рублей.

Объем реализации бытовых услуг населению в Нижнекамском муниципальном районе (в млн. руб.)



Развитие рынка наружной рекламы и информации

Наружная реклама - это второй по значению медианоситель после телевидения. По результатам исследования, две трети россиян получают информацию из наружной рекламы. Это источник информации, которую население потребляет каждый день. В отличие от других секторов рекламного рынка, деятельность в области наружной рекламы регулируется федеральным законодательством и местными органами самоуправления. Требования к проектированию и дизайну средств наружной рекламы и информации, определению мест их размещения, технической экспертизе, размещению (установка, монтаж, нанесение), эксплуатации и демонтажу средств наружной рекламы, а также контроль над соблюдением этих требований устанавливают Правила внешнего благоустройства и санитарного содержания территорий Муниципального образования «город Нижнекамск» Нижнекамского муниципального района Республики Татарстан, утвержденные решением Нижнекамского городского Совета №48 от 30.01.2013 г. (с внес.изм. №3 от 23.01.2018г), Федеральным законом №38 «О рекламе» и законом «О государственных языках Республики Татарстан и других языках в Республике Татарстан».

Регулирование рынка рекламы осуществляется отделом по работе с наружной рекламой, который выполняет функции в соблюдении требований к размещению рекламных конструкций и средств наружной информации на территории города Нижнекамск и Нижнекамского муниципального района.

Отделом проведена инвентаризация по количеству установленных рекламных конструкций на территории города Нижнекамска и Нижнекамского муниципального района. По итогу проделанной работы было выявлено 175 законно установленных рекламных конструкций, из них:

- суперсайт – 1 штука,
- медиаэкран – 2 штуки,
- стела -2 штуки,
- билборд 3*6 – 170 штук.

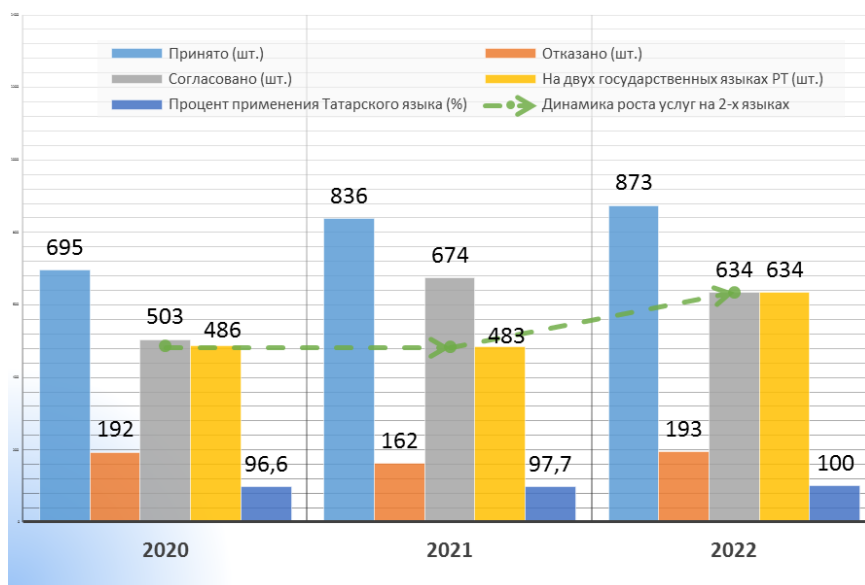
Неотъемлемой частью работы отдела является выдача разрешений на установку и эксплуатацию рекламной конструкции и средств наружной информации в городе

Нижнекамске и Нижнекамском муниципальном районе. Комиссия осуществляет функции согласования и выдачи разрешения на установку средств наружной рекламы и информации, в соответствии с установленным регламентом, в 2022 году подача заявлений частично переведена в цифровой вид. Проведение комиссии на еженедельной основе создает благоприятные условия для деятельности представителей малого и среднего бизнеса.

За 2022 год проведено 28 комиссий по согласованию средств наружной рекламы и информации, на которых рассмотрено 873 заявки на установку и размещение средств наружной рекламы и информации. Из них 634 заявки согласовано, 100% из которых с применением двуязычия (татарский язык) с учетом режимных табличек, 193 отклонено ввиду несоответствия требований законодательства и нормативно-правовым актам. (Диаграмма 1)

Статистика по оказанию муниципальной услуги по согласованию проекта размещения средства наружной информации (дизайн-проекта)

Диаграмма 1



В связи с использованием в названиях брендовых наименований, а также конструкций в виде знаков, англицизмов в соответствии с правилами благоустройства г. Нижнекамска устанавливаются режимные таблички объектов, оформленные на 2-х государственных языках.

Регулярно проводятся комиссионные выезды в составе административно-технической инспекции, управления по взаимодействию с правоохранительными органами и отдела по работе с наружной рекламой, с целью контроля и мониторинга средств наружной визуализации, по выявлению несоответствия требований Законодательства о языках Республики Татарстан.

На сегодняшний день совместно с архитектором Нижнекамского муниципального района разработано и согласовано 14 концептуальных решений по размещению средств наружной визуализации торговых объектов.

К рекламным конструкциям относится информация, распространенная любым способом, в любой форме и с использованием любых средств, адресованная неопределенному кругу лиц и направленная на привлечение внимания к объекту

рекламирования (товар, средства индивидуализации товара). Муниципальная услуга по согласованию рекламной конструкции облагается государственной пошлиной, оплата за выдачу разрешения на установку рекламной конструкции, в размере 5000 рублей (п. 105 ч. 1 ст. 333.33 НК РФ) (таблица 1).

Муниципальная услуга по согласованию средств наружной информации, имеющая информационный характер (наименование объекта, профиль деятельности, режимная табличка), государственной пошлиной не облагается.

Таблица 1

ОПЛАТА ГОСПОШЛИНЫ ЗА 2022 ГОД В СРАВНЕНИИ С 2020 и 2021 ГОДАМИ

№	Год	Сумма
1.	2020 год	155 000 рублей
2.	2021 год	260 000 рублей
3.	2022 год	120 000 рублей
Итого		535 000 рублей

В рамках размещения городской информации и социальной рекламы по праздничным, памятным датам и социально значимым проектам, в 2022 году отделом по работе с наружной рекламой было размещено порядка 159 баннеров на билбордах города и района, также в количестве 94 трансляций была осуществлена социальная информация на медиаэкранах: на щитовых конструкциях и на фасадах торговых центров.

Основные планы и задачи на 2023 год:

1. Совместно с архитектором города сформировать на территории города единую городскую политику по размещению средств наружной рекламы и информации.

2. Завершить этапы по внесении изменений в действующие Правила внешнего благоустройства и санитарного содержания территорий Муниципального образования «город Нижнекамск» Нижнекамского муниципального района Республики Татарстан с целью повышения эффективной результативности отдела.

3. Организовать работу по размещению социальной рекламы и городской информации, также по праздничному оформлению городских массовых мероприятий;

4. Проводить плановые работы по приведению рекламных конструкций и средств наружной информации в надлежащее техническое и эстетическое состояние, при необходимости с привлечением уполномоченных служб;

5. Осуществить в полном объеме перевод подачи заявлений по услугам отдела в цифровой вид;

6. Привести в соответствие все билборды 3*6 со схемой размещения рекламных конструкций на территории Нижнекамского муниципального района.

Строительство и жилье

Основным направлением Управления градостроительной политики Исполнительного комитета Нижнекамского муниципального района является контроль и мониторинг строительства объектов, реализация градостроительной деятельности в городе и районе, реализация федеральных, республиканских и муниципальных программ по строительству жилья и коммунальной инфраструктуры в г. Нижнекамске и Нижнекамского муниципального района.

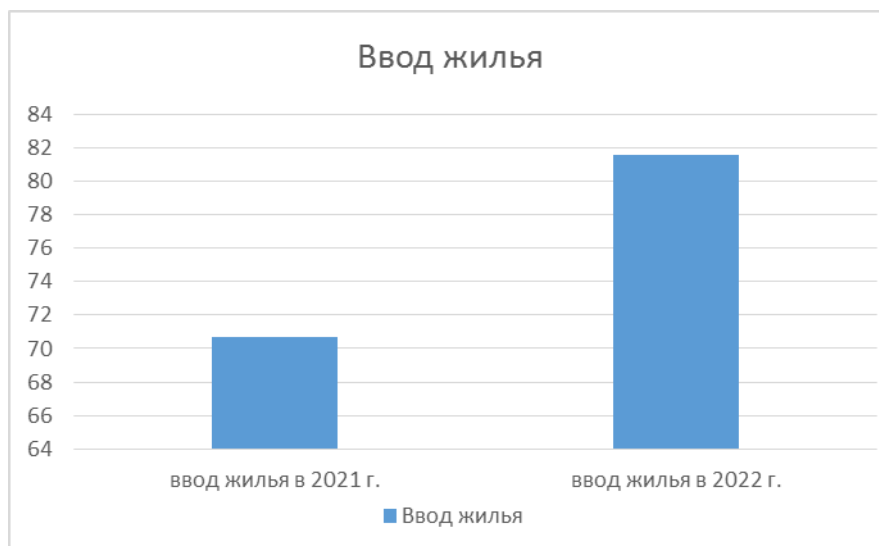
В рамках мероприятий по планированию градостроительной деятельности в 2022 году проведена огромная работа, от которого зависит дальнейшее развитие города и района в целом.

Разработаны все 17 проектов генеральных планов по Нижнекамскому муниципальному району РТ.

13 генеральных планов: пгт Камские Поляны, Простинское, Елантовское, Краснокадкинское, Майскогорское, Сосновское, Афанасовское, Нижнеуратьминское, Старошешминское, Макаровское, Кармалинское, Сухаревское сельские поселения, город Нижнекамск утверждены решением Совета Нижнекамского муниципального района РТ. (вернули на доработку 4 генеральных плана вернули на доработку: Каенлинское, Шингальчинское, Шереметьевское, Красноключинское сельские поселения))

Исходя из совокупности социальных, экономических, экологических и иных факторов в новых Генеральных планах Нижнекамского муниципального района отражены обеспечения устойчивого развития территорий, развития инженерной, транспортной и социальной инфраструктур. Срок действия генеральных планов НМР РТ рассчитан до 2040 года

Наиболее приоритетным направлением района является жилищное строительство. При плане ввода жилья Министерством строительства, архитектуры и жилищно-коммунального хозяйства РТ – 70,0 тыс. кв.м. жилья в районе ввод жилья в 2022 г. составил 81,6 тыс. кв.м. жилья, в том числе **17,7** тыс. кв.м. - многоквартирный жилой дом: №21 в 49 мкр., №8 по пр. Химиков - по социальной ипотеке, инвестиционное жилье – 1 ж.д. в пгт Камские Поляны), индивидуальное жилищное строительство – 63,9 тыс. кв.м. (выполнение плана ввода жилья на 116%)



В 2022 году в Нижнекамском муниципальном районе реализовано строительство и капитальный ремонт 52-х объектов на сумму 6,9 млрд.руб. (в 2021г. - 51-ый объект на общую сумму 3,9 млрд. рублей.) Из них построено 6 объектов на сумму 5,3 млрд руб. это:

- 1) Д/с в 34 мкр - 317,00 млн.руб.
- 2) Школа в 34 мкр.- 1, 199 млрд. руб.
- 3) 5-ый в Татарстане полилингвальный образовательный комплекс «Адымнар»- 2,3 млрд.руб;
- 4) здание приемно-диагностического отделения Нижнекамской центральной районной многопрофильной больницы на сумму 1,5 млрд.руб;
- 5) здание исполнительного комитета Нижнеуратьминского сельского поселения на сумму 7,2 млн.руб.;
- 6) фельдшерско-акушерский пункт в селе Верхняя Уратьма на сумму 8,1 млн руб.;

Капитально отремонтировано 46 объектов на сумму 1,6 млрд.руб:

№п/п	Наименование объекта	Сумма лимита, тыс.руб.
1.	Капитальный ремонт сетей водоснабжения с. Большое Афанасово. Протяженность – 1,7 км.	23340,00
2.	Реконструкция сетей водоснабжения с. Верхняя Уратьма. Протяженность – 1,9 км	
3.	Реконструкция, капитальный ремонт сетей газопотребления с заменой котлов в котельных МБОУ "Старошешминская СОШ" с.Старошешминск, 3 шт. марка Микро-100	1 300,00
4.	Восстановление уличного освещения в населенных пунктах:36 населенных пунктов, 590 светильников, СИП 9,5 км	11 900,00
5.	КР Управление сельского хозяйства и продовольствия РТ в Нижнекамском муниципальном районе, ул.Ахтубинская, д.4а	3 000,00
6.	КР ГБУ «Нижнекамское районное государственное ветеринарное объединение», ул. Чистопольская, д.58А	2 000,00
7.	ГАУЗ «Детская городская больница с перинатальным центром» главный корпус, ул. Менделеева, д.45	190 649,10
8.	ГАУСО «Камско-Полянский психоневрологический интернат с применением современных медико-социальных технологий реабилитации», пгт Камские Поляны, д.4/06а	3 000,00
9.	ГКУ «Социальный приют для детей и подростков «Балкыш» в Нижнекамском муниципальном районе», г. Нижнекамск, ул. Химиков, д.102а	2 000,00
10.	МАОУ «Нижнекамская школа-интернат «Надежда» пр.Строителей 58	147 490,00
11.	МАОУ «Нижнекамская школа-интернат «Надежда» ул.Б.Урманче 35	

12.	МБОУ «СОШ, пос. Красный Ключ»	83 151,33
13.	МБОУ «СОШ №26», пр. Шинников, д.25А	101 768,40
14.	МБОУ "СОШ №28", ул.Мира, д.45	101 576,80
15.	МБОУ «Кармалинская СОШ» с.Кармалы ул.Пролетарская д.8	51 202,30
16.	«Верхнечелнинская СОШ» с.Верхние Челны, ул.Молодежная д.5	54 902,20
17.	МБОУ "Шингальчинская средняя общеобразовательная школа", Нижнекамский муниципальный район, с. Шингальчи, ул. Новая, д. 15	9 622,00
18.	2 – этап ГБОУ «Верхнечелнинская школа- интернат для детей с ограниченными возможностями здоровья», Нижнекамский МР, с.Красная Кадка, пер.Кооперативный, д.11	37 626,00
19.	ГБОУ «Татарстанский кадетский корпус Приволжского федерального округа им.Героя Советского Союза Гани Сафиуллина», Нижнекамский МР, г.Нижнекамск, пр.Химиков, д.41 (ремонт кровли)	3 094,00
20.	ГБОУ «Нижнекамская школа-интернат для детей с ограниченными возможностями здоровья», Нижнекамский МР, г.Нижнекамск, ул.Спортивная, д.20 (монтаж системы оповещения и управления эвакуацией)	495,00
21.	ГАПОУ «Колледж нефтехимии и нефтепереработки имени Н.В.Лемаева», Нижнекамский муниципальный район, г.Нижнекамск, ул.Химиков д.47/35, д.45	3 161,00
22.	МБОУ «СОШ №6» г. Нижнекамск ул. Тукая, д.15	3 700,00
23.	МБОУ «СОШ №19», пр.Химиков, д.8б	5 000,00
24.	МБОУ «Кам.Полянская СОШ №1», Пгт. Кам.Поляны, 1/29	3 800
25.	МБОУ «НШ-ДС №71», г. Нижнекамск, пр.Мира, д.21	3 566,47
26.	Капитальный ремонт МБОУ "Гимназия- интернат №34", ул. Шинников, 23А	130 000,00
27.	МАДОУ «Детский сад присмотра и оздоровления для детей с аллергическими заболеваниями № 77», Нижнекамский МР, г.Нижнекамск, пр.Шинников, д.11А(кровля, бассейн)	11 000,00
28.	ГАПОУ «Нижнекамский музыкальный колледж имени Салиха Сайдашева», пл. им. В.И.Лемаева, д.12	16 900,00
29.	Реконструкция МБУ «Театр юного зрителя», пл. Лемаева, д. 2 Площадь – 2 405 кв.м.	352000,00
30.	МБУ "Центр психолого-педагогической помощи детям и молодежи "Эйдос", ул. Тукая, д.32. (Капремонт 2 квартир 8 000 –СМР, 6 509	14 509,12

	–оборудование)	
31.	МБУ "Центр психолого-педагогической помощи детям и молодежи "Эйдос" (Отдел экстренной психологической помощи по телефону), пр. Вахитова, д.16 (капремонт 1 кв. 3 000 –СМР, 658,3 –оборудование)	3 658,27
32.	МБОУ «Верхнечелнинская средняя общеобразовательная школа»	1 100,00
33.	МБОУ «Камскополянская средняя общеобразовательная школа №2 с углубленным изучением отдельных предметов»	1 100 ,00
34.	МБОУ «Старошешминская средняя общеобразовательная школа Нижнекамского муниципального района РТ Старошешминского сельского поселения, с. Старошешминск, ул.Школьная, д.1)	1 100,00
35.	Спортивная площадка, расположенная по адресу:Нижнекамский муниципальный район, г.Нижнекамск, ул.Менделеева д.37а,	32 594,99
36.	Капитальный ремонт здания, расположенного по адресу: Нижнекамский муниципальный район, г.Нижнекамск, пр.Химиков д.33, с приобретением оборудования, мебели и инвентаря	86 220,03
37.	Капитальный ремонт наружных сетей водоотведения к федеральному казенному учреждению «Исправительная колония №4 Управления федеральной службы исполнения наказаний России по Республике Татарстан, расположенного по адресу: Нижнекамский муниципальный район, г.Нижнекамск, ул.Промзона, д.10»	8 737,47
38.	Капитальный ремонт МБУ "Центр военно-патриотической работы и допризывной подготовки молодежи "Патриот"	27 074,20
39.	Экстрим-парк, 2-й этап	48 000,00
40.	Школьный бульвар, 2-я очередь, пгт. Камские Поляны	20 000,00
41.	Пр.Химиков, 3-этап (от ТЦ «Старт» до перекрестка пр.Химиков/ ул.Корабельная	35 000,00
42.	"Святой ключ", пос. Красный ключ	31 000,00
43.	МБУ "Спортивная школа №1" Нижнекамского муниципального района Республики Татарстан, ул. Тукая, д. 25. 2 этап.	20 686,70
44.	Велодорожка с тротуаром, освещением и велосчетчиком от сквера Юность до ул.Юности.	8 800,00
45.	Благоустройство родников, озеленение территорий, создание общественных пространств. Родник на ул. Лесная – Гагарина «Митягин Ключ»	10 000,00

46.	Комплексный музей г. Нижнекамска пр-кт Строителей, д.14	7 401,00
ИТОГО:		1 648 000,00

**Сравнительный анализ Федеральных и Республиканских программ
за 2021-2022гг**

№п/п	Наименование программы	Сумма финансирования 2021 г. (тыс.руб.)	Сумма финансирования 2022г. (тыс.руб.)
1	Программа ГКУ «ТУИС»	21 508	36 540
2	Капитальный ремонт детских садов	79 000	11 000,0
3	Капитальный ремонт объектов здравоохранения: Строительство ФАП	3 993	8 190
4	Капитальный ремонт стационаров	337 260	190 649,1
5	Капитальный ремонт объектов образования (школы)		540 091
6	Капитальный ремонт пищеблоков	7 208	16 066

В 2022 году на реализацию дорожных программ в Нижнекамском муниципальном районе выделено 1 млрд. 916 млн. рублей.

За счет данных средств, в рамках программы Фонда развития моногородов и бюджета РТ выполнено строительство автодороги в бетонном покрытии к предприятию ООО «Умные машины» в г. Нижнекамск. (109,3 млн. руб.)

В рамках национального проекта «Безопасные и качественные автомобильные дороги» в городе выполнен капитальный ремонт на сумму 480 млн. руб. двух участков дорог с освещением и обустройством пешеходных и велодорожек:

- ул.Корабельная (от перекрестка пр. Химиков до ж/д 52 по ул.Корабельная);
- пр. Химиков (участок автодороги от ул. Южная до ул. Корабельная);

Произведен капитальный ремонт участка автодороги пр. Химиков (от кольца пр. Вахитова до пересечения ул. Менделеева)

В городе Нижнекамск в рамках 1 млрд. руб. выполнен ремонт участков автомобильных дорог по пр. Химиков от ул. Южная до ул. Корабельная (нечётная сторона) с обустройством вело- и пешеходных дорожек на сумму 250 млн. руб.

Завершен ремонт важнейшего центрального проспекта Строителей (от кольца ул.Вокзальная до кольца пр.Мира) и ремонт участка дороги от пр.Строителей до ж/д 95 по пр.Мира (750 млн.руб.)

В рамках совокупных программ в городе обустроены и созданы тротуары протяженностью 14 км. и велодорожки - 9 км.

В 2022 году на Программу ремонта существующего асфальтобетонного покрытия населенных пунктов Нижнекамского муниципального района был выделен денежный лимит в размере 100 млн. руб. По данной программе были отремонтированы следующие автомобильные дороги:

- внутриквартальная автомобильная дорога от женской консультации (пр. Шинников);

- участок автомобильной дороги в пгт Камские Поляны (участок до бассейна);
- внутриквартальная автомобильная дорога от ТЦ «Берёзка» до жилого дома № 32 по пр. Вахитова;
- участок автомобильной дороги по ул. Рифката Гайнуллина;
- ремонт существующих автомобильных дорог, прилегающих к полилингвальной школе «Адымнар» в 31 мкр, с обустройством парковочных мест.

По программе «Приведение в нормативное состояние улично-дорожной сети в населенных пунктах Нижнекамского муниципального района РТ» (ЩПС) произведены работы по обустройству дорог в н.п. Борок - земли для многодетных семей, ул. Мусы Джалиля в селе Верхние Челны, ул. Центральная д. Ахтуба, ул. Мелиораторов с. Сухарево, ул. Солнечная, ул. Центральная в с. Каенлы, ул. Пролетарская в с. Большое Афанасово общей протяженностью 2,22 км, на сумму 50 млн.руб.

В рамках Программы ремонта автомобильных дорог общего пользования регионального значения по Нижнекамскому муниципальному району выполнен ремонт автомобильной дороги Чистополь – Нижнекамск в границах Нижнекамского муниципального района, протяженностью более 4-х км (4,48 км), на сумму 120 млн.руб.

В рамках «Дорожного фонда» в 2022 году в Нижнекамском муниципальном районе выполнен ямочный ремонт и ремонт картами на магистральных и внутриквартальных автодорогах нашего города, также выполнен ремонт пешеходного перехода на перекрестке у жилого дома в пгт Камские Поляны. (57,4 млн.руб.)

Сравнительный анализ Дорожных программ за 2021-2022гг.

№п/п	Наименование программы	Протяженность (км) 2021г.	Протяженность(км) 2022г.
1	Ремонт автомобильных дорог по национальному проекту «Безопасные и качественные автомобильные дороги»	4,35	3,40
2	Ремонт дорожно-уличной сети с асфальтобетонным покрытием районных центров и городов Республики Татарстан»	2,66	2,61
3	«Ремонт дорожно-уличной сети населенных пунктов Республики Татарстан» (ЩПС)	3,49	2,22
4	Программа ремонта автомобильных дорог общего пользования регионального значения по Нижнекамскому муниципальному району	9,95	4,48
5	“Дорожный фонд”	0,59	4,37
ИТОГО:		21,04	17,08

Объекты 2022 года касаются всех сфер жизнедеятельности, направлены на дальнейшее социально-экономическое развитие нашей территории, повышения качества

и уровня жизни наших людей, создания возможностей для самореализации. Необходимо отметить, что все запланированные проекты, согласно директивным срокам, в текущем году в Нижнекамском муниципальном районе выполнены.

Основной задачей отдела жилищной политики Исполнительного комитета города Нижнекамска является – осуществление мер по обеспечению жилыми помещениями граждан, проживающих в Нижнекамском муниципальном районе, признанных нуждающимися в улучшении жилищных условий в соответствии с действующим жилищным законодательством, в том числе в рамках реализации федеральных и республиканских программ.

На территории Нижнекамского муниципального района в рамках программы «Социальная ипотека» оказывается государственная поддержка работникам бюджетной сферы, работникам организаций, участвующих в финансировании социальной ипотеки, гражданам, нуждающимся в неотложной поддержке, а также молодым семьям, у которых возраст одного из супругов не превышает 35 лет.

За 2022 год в Нижнекамске было обеспечено жильем по социальной ипотеке 375 семей, в том числе:

- 11 семей работников бюджетных организаций,
- 287 семей работников предприятий,
- 77 семей по программе социальная ипотека молодая семья.

Для сравнения: в 2020 году свои жилищные условия улучшили в рамках данной программы 655 семей, в 2021 году – 607 семей.

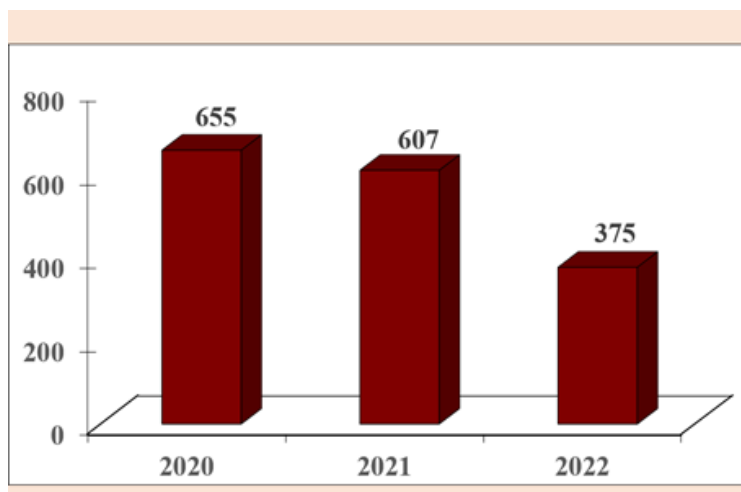


Рисунок 1. Количество семей, обеспеченных жильем по социальной ипотеке

В рамках программы «Обеспечение жильем молодых семей в Республике Татарстан» в 2022 году социальной выплатой для улучшения жилищных условий обеспечено 3 молодые семьи Нижнекамского района, которые приобрели жилые помещения, как на первичном, так и на вторичном рынке жилья, а также путем строительства жилого дома.

В 2020 году обладателями данной социальной выплатой стали 5 молодых семей, в 2021 году – 11 молодых семей.

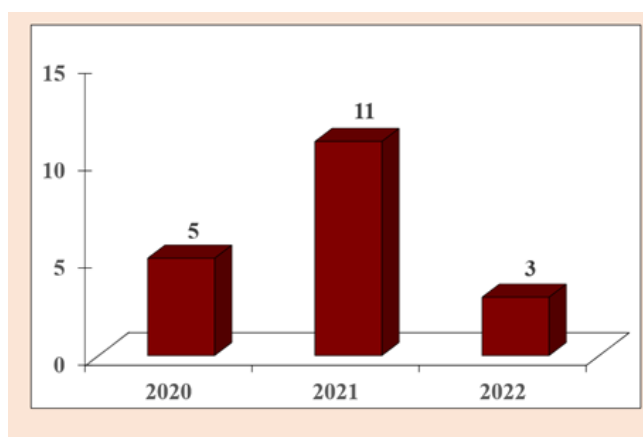


Рисунок 2. Количество молодых семей, обеспеченных социальной выплатой в рамках программы «Обеспечение жильем молодых семей в Республике Татарстан»

Большое внимание уделено и вопросу обеспечения жильем детей-сирот, а именно предоставление жилого помещения специализированного жилищного фонда в виде жилого дома или отдельной квартиры. В 2022 году жилыми помещениями в городе Нижнекамске обеспечено 27 детей-сирот и детей, оставшихся без попечения родителей. Для сравнения: в 2020 году – жильем обеспечено 125 детей-сирот., в 2021 году – 28 детей-сирот.

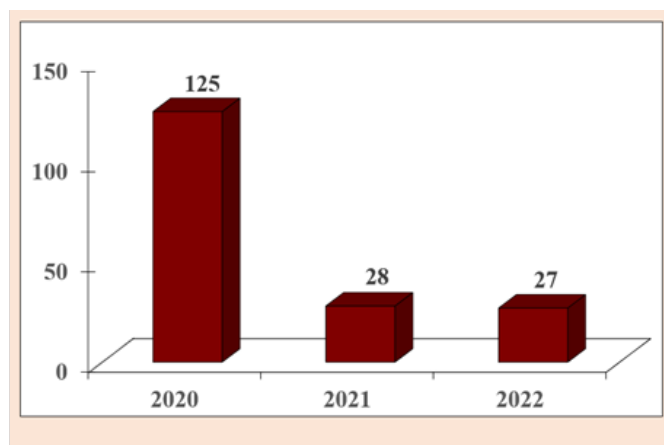


Рисунок 3. Количество обеспеченных жильем детей-сирот

Также, на территории Республики Татарстан действует государственная поддержка для многодетных семей, имеющих в своем составе 5 и более детей, в виде жилищного сертификата для улучшения жилищных условий. В список получателей 2022 года не вошли многодетные семьи Нижнекамского района, которые реализовали выданные им жилищные сертификаты на приобретение жилых помещений в новых домах некоммерческой организации «Государственный жилищный фонд при Президенте Республики Татарстан». В 2020 году многодетные семьи Нижнекамского района не вошли в список получателей жилищных сертификатов, в 2021 году сертификатами было обеспечено 2 многодетные семьи.

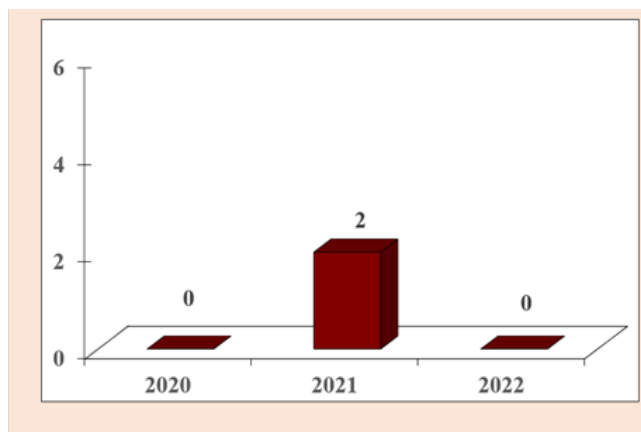


Рисунок 4. Количество обеспеченных жильем многодетных семей

Ежегодно из федерального бюджета выделяется субсидия на улучшение жилищных условий инвалидам и ветеранам боевых действий, вставшим на учет до 2005 года. В 2022 году 13 инвалидов и 1 ветеран боевых действий, состоящие на жилищном учете до 1 января 2005 года в городе Нижнекамске, обеспечены субсидией, для реализации ими своего права на улучшение жилищных условий.

Для сравнения: в 2020 году данную субсидию получили 8 инвалидов и 9 ветеранов боевых действий, также состоящих на жилищном учете до 1 января 2005 года; в 2021 году 4 инвалида и 4 ветерана боевых действий, состоящие на жилищном учете до 1 января 2005 года в городе Нижнекамске, обеспечены субсидией, для реализации ими своего права на улучшение жилищных условий.

Также, в соответствии с постановлением Кабинета Министров Республики Татарстан от 18 апреля 2016 года № 236 из республиканского бюджета выделяется средства на предоставление субсидии для приобретения жилья инвалидам и семьям, имеющим в своем составе детей-инвалидов, страдающим хроническими заболеваниями, входящими в перечень заболеваний, при которых невозможно совместное проживание граждан в одной квартире. В 2022 году такой субсидией обеспечены 1 инвалид, вставшие на жилищный учет в городе Нижнекамске после 1 января 2005 года. В 2021 году такой субсидией обеспечены 3 инвалида, вставшие на жилищный учет в городе Нижнекамске после 1 января 2005 года, в 2020 году субсидию получили 2 граждан, относящихся к данной категории.

Согласно Указу Президента Российской Федерации ветераны Великой Отечественной войны, члены семей погибших (умерших) инвалидов и участников Великой Отечественной войны обеспечиваются субсидией на приобретение жилья, также выделяемых из федерального бюджета. На сегодняшний день, на территории Нижнекамского муниципального района состоящих на учете нуждающихся граждан данной категории не имеется в связи с обеспечением их в предыдущие года.

Такая же ситуация обстоит и с участниками ликвидации последствий радиационных аварий и катастроф на Чернобыльской АЭС и вынужденными переселенцами.

Всего из числа инвалидов и участников Великой Отечественной войны, членов семей погибших (умерших) инвалидов и участников Великой Отечественной войны субсидией обеспечены 721 гражданин, участников ликвидации последствий радиационных аварий и катастроф на Чернобыльской АЭС – 39 граждан, признанных в

установленном порядке вынужденными переселенцами – 10 граждан Нижнекамского района.

Социальная сфера

Информация о деятельности Управления ЗАГС Исполнительного комитета Нижнекамского муниципального района по итогам 2022 года

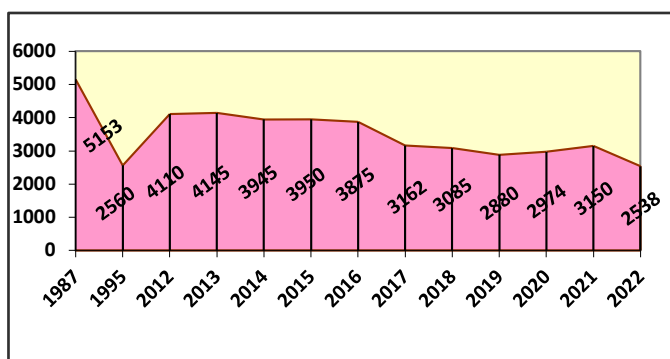
Управление ЗАГС Нижнекамского муниципального района осуществляет государственную регистрацию актов гражданского состояния на основании Федерального закона от 15.11.1997 года №143-ФЗ «Об актах гражданского состояния». Помимо основной деятельности коллектив Управления ЗАГС проводит планомерную систематическую работу по укреплению института семьи, популяризации традиционных семейных ценностей.

В 2022 году в Управлении ЗАГС Нижнекамского муниципального района было произведено 21352 юридически значимых действий и зарегистрировано 8555 актов гражданского состояния.

Основные статистические показатели работы Управления ЗАГС НМР 2020-2022 гг.

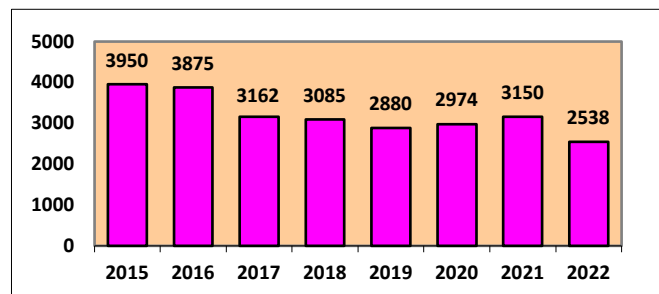
Годы	Рождение	Усыновление	Установление отцовства	Брак	Развод	Перемена ФИО	Смерть	Естественный прирост/убыль
2020	2974	28	334	1247	803	130	3275	-301
2021	3150	18	343	1480	1142	179	3476	-326
2022	2538	23	365	1690	1064	192	2683	-145

Динамика регистрации актов о рождении



наименьшее количество новорожденных – 2560 – приходилось на 1995 год. В 19 нижнекамских семьях в 2022 году появились двойни, в одной семье – тройня.

Показатели регистрации рождения 2015 – 2022 гг.



В 2022 году в Нижнекамском районе зарегистрировано 2538 актовых записей о рождении, из них мальчиков – 1288, девочек – 1250. Исходя из динамики рождаемости в Нижнекамском районе рекордная цифра была достигнута в 1987 году, когда на свет появилось 5153 младенца. Исторический минимум рождаемости зарегистрирован в 2022 году – всего 2538 малышей. До этого наименьшее количество новорожденных – 2560 – приходилось на 1995 год. В 19 нижнекамских семьях в 2022 году появились двойни, в одной семье – тройня.

Тенденция снижения показателей рождаемости в Нижнекамском районе наметилась в 2016 году и это связано с тем, что мамами и папами в основном становятся представители малочисленного поколения девяностых годов. В 2020-2021 году динамика рождаемости менялась в

положительную сторону в связи с увеличением количества иногородних рожениц, поступивших в Нижнекамский роддом. 2022 год вернул отрицательную динамику рождаемости (минус 612 актовых записей, или на 19 % меньше в сравнении с 2021 годом) после оттока рожениц из других городов.

Показатели рождаемости 2-х, 3-х, 4-х и последующих детей

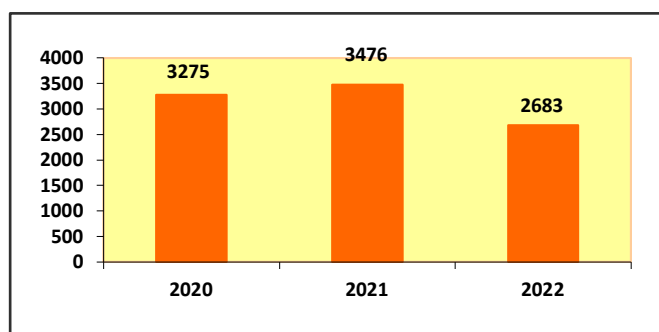
Период	Всего актов о рождении	Очередность рождения детей			
		1-й	2-й	3-й	4-й
2020 г.	2974	1063	1145	589	173
2021 г.	3150	1117	1217	626	190
2022 г.	2538	944	893	528	173

Следует отметить, что благодаря курсу активной демографической политики государства, нацеленной на увеличение рождаемости, за последние годы в Нижнекамском районе наблюдается рост рождения третьих, четвертых и последующих детей в общем количестве новорожденных

Доля рождаемости 2-х, 3-х, 4-х и последующих детей в общем количестве новорожденных за 3 года

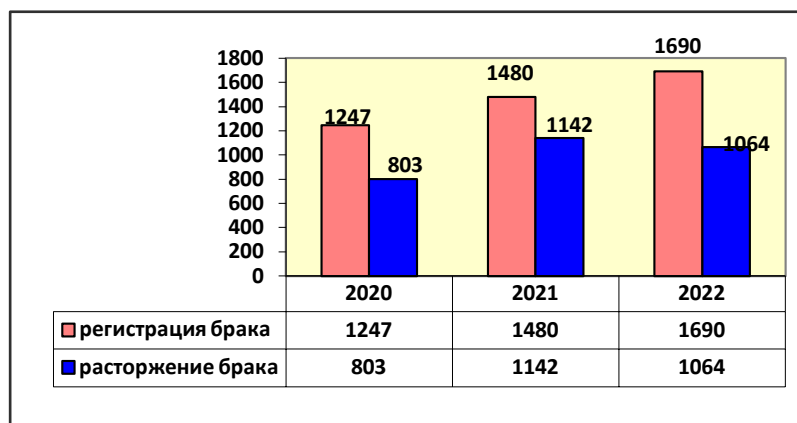
Период	Всего актов о рождении	Очередность рождения детей			
		Первый	Второй	Третий	Четвертый и последующие
2020 г.	2974	35,7%	38,5%	19,8 %	5,8%
2021 г.	3150	35,5%	38,6%	19,9%	6%
2022 г.	2538	37,2%	35,2%	20,8%	6,8%

Показатели смертности 2020 – 2022 гг.



В 2022 году в Нижнекамском районе зарегистрировано 2683 актовых записи о смерти, из них регистрация смерти мужчин – 1453 (54,2%), женщин – 1230 (45,8%). По сравнению с 2021 годом, количество смертей в Нижнекамском районе в 2022 году снизилось на 793 записи (-22%).

Сравнительный график браков и разводов 2020 – 2022 гг.



Последние два года наметилась тенденция увеличения браков. В 2022 году в Нижнекамском районе зарегистрировано 1690 браков, что на 210 пар больше, чем в 2021 году (+14%). Самым взрослым женихом 2022 года стал мужчина в возрасте 75 лет, самой взрослой невестой – женщина 70 лет. В 2022 году зарегистрирован 71 брак с

иностранными гражданами, что на 6 браков больше по сравнению с 2021 годом. Основное количество браков с иностранцами (55, или 77,5%) – это браки с гражданами стран СНГ. С гражданами стран дальнего зарубежья зарегистрировано 16 браков (22,5%) (из них 12 – с гражданами Турции, по 1 браку с гражданами Германии, Сербии, Польши, Ирака, Китая).

Оказание услуг по государственной регистрации актов гражданского состояния в электронном виде, а также электронное межведомственное взаимодействие остается в приоритетах деятельности Управления ЗАГС Нижнекамского муниципального района. В настоящее время доля услуг по государственной регистрации актов гражданского состояния в электронном виде через Портал государственных и муниципальных услуг Республики Татарстан и Российской Федерации составляет 60%. Государственные услуги ЗАГС также предоставляются в многофункциональном центре и в ГАУЗ «Нижнекамская детская больница с перинатальным центром». Доля оформленных документов о рождении до выписки матери из роддома составляет 98%.

2022 год для Управления ЗАГС был ознаменован 105-летием со дня образования органов ЗАГС Российской Федерации. В течение года специалисты Управления участвовали сначала в зональном этапе, а затем в республиканском конкурсе «Лучший ведущий торжественных церемоний». Специалист отдела торжеств Калимуллина Регина одержала убедительную победу, как в зональном этапе, так и по Республике в номинации «Лучший ведущий церемонии чествования юбиляров семейной жизни».

В рамках празднования 105-летия органов ЗАГС был запущен конкурс детских рисунков на тему «ЗАГС в жизни моей семьи». На конкурс было представлено более 50 работ воспитанников художественных школ города, победители были награждены дипломами и памятными подарками. Лучшие работы украсили стены Дворца бракосочетания.

В рамках национального проекта «Демография» были проведены мероприятия:

- торжественные церемонии именная церемония новорожденных;
- чествование юбиляров супружеской жизни в Управлении ЗАГС и центре социального обслуживания «Милосердие» с обязательной процедурой внесения имен супругов в Книгу Почета Управления ЗАГС;
- фестиваль «Нижнекамск – территория семейного счастья», посвященный Дню семьи, любви и верности. В рамках праздника состоялось вручение медалей «За любовь и верность» пяти образцовым семейным парам – победителям муниципального конкурса «Семья – гордость Нижнекамска»;
- торжественное вручение паспортов юным жителям Нижнекамска;
- грантовый проект «Родился ребенок - посади дерево!», получивший свое продолжение благодаря поддержке ПАО «СИБУР Холдинг» в рамках программы «Формула хороших дел», объединил 300 семей с детьми на посадке еловой аллеи в одном из новых районов города;
- правовые консультации для будущих мам с участием специалистов Управления ЗАГС в Школе подготовки к благополучным родам «Сонатал» при Детской городской больнице с Перинатальным центром;
- в рамках межведомственного проекта «Ответственное родительство» на базе Дворца бракосочетания еженедельно проводятся уроки «Азбука семейного воспитания», «Семьеведение».

Деятельность Управления ЗАГС по популяризации семейного долгожительства и укреплению здоровых внутрисемейных отношений в Нижнекамске периодически освещается в профессиональном журнале «ЗАГС», средствах массовой информации, социальных сетях.

Обеспечение доступности дошкольных учреждений

Система дошкольного образования в Нижнекамском муниципальном районе представлена **99** дошкольными образовательными учреждениями (*76 – в городе, 24 – в сельских поселениях*).

В 2022г. детские сады посещали **15 806** воспитанников, что на 775 детей меньше чем в 2021 году. С 2019 года наблюдается снижение количества воспитанников дошкольных учреждений на **7,3%** (*1310 детей*). Это обусловлено общим снижением показателей рождаемости в районе. В связи с этим, в отношении 66-ти (на 1 200 мест) групп в совокупности по системе дошкольного образования, в том числе 3-х дошкольных учреждений (№34,41,67) были приняты оптимизационные меры. Коэффициент доступности для детей от 2-х месяцев до 7-ми лет в 2022 году составил **100%**.

В 2022 году в 34 микрорайоне города на средства ПАО «Татнефть» построен и введен в эксплуатацию современный Центр развития ребенка «Эврика» №100 на 320 мест.

В текущем году был произведен ремонт:

- бассейна ДООУ №77 на сумму 11 млн.руб. – республиканский бюджет;
- капитальный ремонт кровель 4-х детских садов (№22,28,39,45) на сумму **20** млн.руб. – муниципальный бюджет;
- ремонт кровли ДООУ № 43 и входных групп ДООУ № 90 на общую сумму **8** млн.руб. благодаря поддержке депутата Государственного Совета Республики Татарстан Сибгатуллина Рената Раихатовича и благотворительного фонда «Татнефть».

На 2022-2023 учебный год была укомплектована 191 группа (182 – в городских ДООУ, 9 – в сельских) на 4 436 мест для детей с 6 месяцев до 7-ми лет.

Содержание ребенка в детском саду

Общая сумма содержания ребенка в детском саду, в среднем составляла более **12,0** тыс.руб. в месяц. Из них доля родительских взносов составляла **21%**. Более 78% расходов компенсировались республиканским и местным бюджетом.

Для родителей в течение года были сохранены льготы по оплате за детский сад. 100% льготой пользовались 485 семьи (*в 2021г. - 498 семей*), 50% - 2 910 семей (*в 2021г. – 2 754 семьи*).

Финансирование дошкольных учреждений

На финансирование сети дошкольных учреждений в 2022 году было выделено **2 437,63** млн. рублей (*в 2021 году – 2 491,19 млн.руб.*). В бюджет дошкольных учреждений вливались и средства от поступающих ежемесячно родительских взносов, общая сумма которых за 2022 год составила 446 млн. руб. (*в 2021г. – 538 млн.руб.*).

Бюджетные средства были израсходованы:

	2020 год (%)	2021 год (%)	2022 год (%)
Заработную плату	75,6	74,2	77
Коммунальные услуги	6,4	6,6	7
Налоги	3,3	2,8	3
Питание	13,0	15	11
Прочие услуги	1,7	1,4	2

Здоровье дошкольников

Показатель заболеваемости за 2022 год составляет **4,1** (2021г. – 4,2) дня на одного ребенка. Общая доля воспитанников с первой группой здоровья в 2022 году составила **23,4%**, (2021г. – 18,1%) что на **5,3%** больше по сравнению с 2021г.

В 2022 году функционировало **180** коррекционных групп на базе **31-го** ДОУ, в которых получали коррекционную помощь по разным направлениям **4 380** малышей (2021 год – 4 321 детей). Доля детей с ОВЗ в общей численности воспитанников дошкольных учреждений района составляет в 2022 г. – **9,7%** (**1 531** ребенок) (2021г. - 8,5% (1424 ребенка). Стабильной остается доля детей-инвалидов в 2022 г. – **1,2%** (**193** ребенка) (2021г. – 0,9% (159 детей)

Национальное образование

В сети дошкольных учреждений НМР **22** ДОУ организуют процесс воспитания и обучения на родном (татарском) языке. (15 – в городе, 7 – в сельских поселениях). В системе дошкольного образования функционирует **167** групп (4 845 детей) с обучением и воспитанием на родном (татарском) языке. Охват воспитанием и обучением на родном (татарском) языке составляет **53,8%** (2021г. – 57,8%). В 2022 году произошло уменьшение групп, в связи с сокращением количества детей дошкольного возраста в Нижнекамском муниципальном районе.

В ДОУ № 75 продолжает функционировать 1 группа (18 детей) с воспитанием и обучением на родном (чувашском) языке.

Кадровое обеспечение

В системе дошкольного образования Нижнекамского муниципального района занято **4 556** человек, из них педагогических работников **1 955** человек.

Высшее образование имеют 1 553 (79,4%) педагога (в 2021г – 1 493 (77,5%) педагога) Квалификационную категорию имеют **1 427** (72,9%) педагогов (в 2021г. – 1 378 (71,46%) педагогов).

В течение 2022 года работники ДОУ НМР были награждены:

- Благодарственным письмом муниципального образования “Нижнекамский муниципальный район” – **43** человека (2021 год - 37 человек);

- Почетной грамотой муниципального образования “Нижнекамский муниципальный район” – **98** человек (2021 год – 95 человек);
- Почетной грамотой Министерства образования и науки РТ – **25** человек (2021 год – 22 человека);
- Почетной грамотой Министерства просвещения РФ – **2** человека (2021 год – 3 человека);
- Нагрудный знак “За заслуги в образовании” (РТ) – **13** человек (в 2021 год – 14 человек);
- Нагрудный знак “Почетный работник воспитания и просвещения Российской Федерации” – **3** человека (2021 год – 3 человека);
- Почетное звание “Почетный работник сферы образования Российской Федерации” – **3** человека (2021 – 0 человек).

Достижения:

- Педагог - психолог центра развития ребенка № 99 Ахмедзянова Ольга Викторовна победитель республиканского профессионального конкурса «Воспитатель года-2021» в номинации «Сердце отдаю детям»;
- воспитанники детских садов 90,95,42,88,75,80,87,77,3,64,50 победители Регионального чемпионата ранней профориентации BabySkills-2022 среди воспитанников дошкольных образовательных учреждений и учеников начальных классов;
- воспитанники детских садов 90,77,88,87,95 победители Межрегионального чемпионата BABYSKILLS-2022;
- Детский сад № 68, детский сад «Ручеек» с. Старошешминск – победители муниципального этапа республиканского конкурса «ЭкоВесна – 2022» в номинации «Лучший детский сад»;
- Детский хореографический коллектив «Золотое яблочко» - 1 место в номинации «хореография» (младшая группа) в гала-концерте XXII республиканского фестиваля творчества детей и молодежи «Созвездие - Йолдызлык»;
- Детский сад № 44 – победитель конкурса проектов Министерства молодежи РТ (170 тыс.руб.);
- Детские сады № 44,47,49,64,74,76 - победители конкурса на соискание гранта МОиН РТ «Сохраним родной язык и родную культуру» (по 500 тыс. руб.);
- Детские сады №63, 68 - победители конкурса на соискание гранта Гранта по оказанию психолого-педагогической, диагностической и консультационной помощи родителям с детьми дошкольного возраста, в том числе от 0 до 3 лет (3,6 млн.руб.);
- Детские сады № 50, 35 – победители конкурса на соискание гранта СИБР на поддержку социально-значимых проектов (565 тыс.руб.);
- Детские сады № 25,93 - победители конкурса на соискание гранта ПАО «Татнефть» (400 тыс.руб.).

Управление образования является структурным подразделением Исполнительного комитета Нижнекамского муниципального района. Осуществляет свою деятельность во взаимодействии с другими структурными подразделениями Исполнительного комитета Нижнекамского муниципального района, органами представительной власти Нижнекамского муниципального района, исполнительными органами государственной власти Республики Татарстан, территориальными федеральными органами

исполнительной власти, органами местного самоуправления поселений, организациями и общественными объединениями.

Основными задачами являются:

- создание необходимых условий для реализации конституционного права граждан на получение бесплатного образования;
- обеспечение эффективного функционирования и развития подведомственных образовательных организаций;
- обеспечение защиты прав и законных интересов работников образования, детей и подростков. Создание условий для организации их обучения, занятости и отдыха, а также формирования здорового образа жизни детей;
- обеспечение нормативно-правового регулирования в области образования.

Функционирует информационно-методический отдел, методисты осуществляют реализацию государственных полномочий по методическому и информационно-техническому обеспечению образовательной деятельности в Нижнекамском муниципальном районе.

Нижнекамск – третья по численности город, по количеству обучающихся в республике также занимает третью позицию.

	2020		2021		2022	
	Кол-во школ	Кол-во учащихся	Кол-во школ	Кол-во учащихся	Кол-во школ	Кол-во учащихся
Начальные	1	44	1	40	1	32
Основные	5	279	5	256	5	242
Средние	47	31371	47	32071	49	33037
Вечерние	1	175	1	175	1	157
Для детей с ОВЗ	5	508	5	484	5	517
Всего	59	32377	59	33026	61	33985
Обучаются в 2 смены	7	1705	7	2413	7	1596
Наполняемость классов						
по городу	26,3		26,4		26	
по селу	9,76		9,37		9,7	

В муниципальном районе развитая сеть образовательных организаций: от дошкольного учреждения до высшего учебного заведения. Есть лицеи, гимназии, интернаты, школы с углубленным изучением отдельных предметов, кадетский корпус, школы для детей с ОВЗ по всем направлениям. Имеются школы с татарским языком обучения, гимназия-интернат с изучением чувашского языка.

В 2022 году в городе построены две школы: лицей №38 на 912 мест и полилингвальный образовательный комплекс «Адымнар-Нижнекамск» на 1224 места. В рамках федеральной программы впервые полностью отремонтированы и оснащены оборудованием 6 школ Нижнекамского муниципального района, также проведен ремонт, выполнено благоустройство территории, приобретено оборудование и мебель в гимназии-интернат №34. В четырех школах с софинансированием из муниципального бюджета выполнен ремонт пищеблоков. В рамках федеральной программы «Современная школа» национального проекта «Образование» в трех школах созданы центры образования естественно-научной и технологической направленностей «Точка роста». За 4 года создано 9 центров «Точка роста».

Участие в программах грантовой поддержки позволяет улучшить материально-техническое состояние образовательных организаций: поступило учебное и лабораторное оборудование для кабинетов физики и химии в 6 школах, отремонтированы санитарные узлы за счет гранта Татнефти, компанией Сибур созданы кабинет химии в Камскополянской школе №1 и физики – в Камскополянской школе №2. Поступило оборудование и мебель на общую сумму более 4 млн.рублей.

Ежегодно Татнефть выделяет финансы на ремонт, в 2022 году выполнен ремонт кровли в школе №8, в 2020 году - для проведения ремонтных работ в школах 20 и 33 и устройства спорт площадки в школе №6.

В рамках реализации национального проекта «Образование» ежегодно создаются Центры образования естественно-научной и технологической направленностей «Точка роста» в сельских школах, поставляется интерактивное и компьютерное оборудование.

Качество образования

С 1 сентября 2022 года все ученики 1-х и 5-х классов перешли на обучение по обновленным ФГОС начального и основного общего образования. В обновленные ФГОС внесли много изменений по сравнению со стандартами второго поколения. Определены четкие требования к предметным результатам по каждой учебной дисциплине. Обновленные стандарты позволяют ответить на вопросы: что будет знать школьник, чем овладеет и что освоит; обеспечивают личностное развитие, которое включает в себя гражданское, патриотическое, духовно-нравственное, эстетическое, физическое, трудовое, экологическое воспитание.

Общая успеваемость за 2022 год составляет 98,7%, качество 50,5%.

По итогам государственной итоговой аттестации 2022 года имеется 793 высокобалльных результата, что составляет 27,8% от общего количества сданных экзаменов.

Общее количество учащихся, получивших наивысшие 100 баллов на экзамене – 11 выпускников, что больше на 1 результата относительного прошлого года.

Количество учащихся, награжденных медалями «За особые успехи в учении» - 123 выпускника, что составляет 11,5% 12,4% (-0,9% по сравнению с прошлым годом). 7 выпускников – медалистов по всем предметам получили 90 и более баллов.

Результаты ЕГЭ в сравнении за три года

предмет	2020	2021 г.	2022 г.		
	НМР	НМР	НМР	РТ	Сравнение
Русский язык	75,38	75,09	73,53	72,87	+0,66
Математика профиль	59,66	61,21	66,29	65,92	+0,37
Химия	60,3	60,84	62,62	61,71	+0,91
Обществознание	63,57	61,19	66,89	67,03	-0,14
Физика	60,39	60,49	60,58	59,34	+1,24
Информатика	68,41	69,11	67,97	67,91	+0,06
Биология	56,49	55,07	57,21	56,83	+0,38
История	62,87	62,2	68,89	64,50	+4,39

Английский язык	75,6	78,23	80,31	80,52	-0,21
Литература	69,94	65,28	67,44	64,86	+2,58
География	78	68,8	67,64	62,43	+5,21
Французский язык	-	-	96	80	+16

По итогам олимпиадного сезона 2020-2021 учебного года, наш район занимает третье место по Республике после Казани и Набережных Челнов.

Количество победителей и призеров всероссийских, республиканских предметных олимпиад

Уровень	2019-2020 уч.г.	2020-2021 уч.г.	2021-2022 уч.г.
Всероссийские олимпиады	7	24	8
Региональные олимпиады	72	86	95
Республиканские олимпиады (4-7 кл.)	68	68	84

Воспитание и дополнительное образование

Имеются нововведения в программе воспитания. Это торжественная церемония поднятия флага и исполнения государственных гимнов, проведение уроков по изучению государственных символов страны, республики, введение в рамках внеурочной деятельности уроков «Разговоры о важном». Данные занятия проводятся по понедельникам во всех образовательных организациях.

В 9 подведомственных учреждений дополнительного образования обучающиеся могут развиваться по разным видам деятельности. Они принимают активное участие во всех районных и городских мероприятиях, которые у нас проходят ярко и масштабно.

В школах активно реализуется программа «Пушкинская карта». Учащиеся еженедельно посещают театры, музеи, кинотеатры, концерты, балет, интеллектуальные игры, мастер-классы.

В конце 2021 года начат процесс регистрации школьных театров во Всероссийском реестре школьных театров. Во всех учреждениях образования функционируют театральные коллективы, студий.

Обеспечение педагогическими кадрами

В школах и учреждениях дополнительного образования НМР работают 2348 педагогов, из них 1845 - учителя. В этом учебном году ряды педагогов пополнили 83 молодых специалиста; в прошлом году - 74. В нашем районе молодым специалистам оказывается единовременная материальная поддержка в размере 10 тыс.рублей. Понимая важность вопроса по привлечению молодых кадров и удержанию их на уровне муниципального района был разработан и реализуется проект «Оранжевая перемена», который направлен на оказание всесторонней поддержки и помощи молодым педагогам.

С целью формирования резерва молодых руководителей, оказания всесторонней поддержки и помощи будущим директорам школ: учебно-воспитательной,

методической, психолого-педагогической, профсоюзной, хозяйственной, финансовой реализуется проект «Среда для среды».

Имеют квалификационные категории 71,4% педагогических работников.

	Всего	Высшая категория	Первая категория
2020	69,9%	21,6%	48,3%
2021	70,4%	24,7%	45,7%
2022	71,4%	27,8%	43,6%

Педагогические работники получают Гранты, участвуя в различных программах и проектах:

Грантовые программы	2020	2021	2022
Конкурс на присуждение премии лучшим учителям Республики Татарстан за достижение в педагогической деятельности	2	3	2
Лучший методист	9	9	6
Поддержка педагогических работников, подготовивших призеров и победителей Всероссийской олимпиады школьников	7	12	6
Лучший педагог образовательной организации для детей с ОВЗ	6	2	2
“Татар телендә белем бирүче педагог хезмәткәрләргә ярдәм”	-	2	5

Профессиональное образование

На сегодняшний день в Нижнекамске 13 учреждений обучают по программам среднего профессионального и высшего образования.

Количество обучающихся учреждений среднего профессионального и высшего образования по состоянию на декабрь 2022 года

<i>Всего</i>	<i>Бюджет</i>	<i>Из них первый год обучения</i>	<i>Внебюджет</i>	<i>Из них первый год обучения</i>
11637	7616	2335	4021	1148

Обучающиеся учреждений среднего профессионального образования результативно участвуют в чемпионатах

В основной состав сборной Республики Татарстан национального чемпионата по профессиональному мастерству «Молодые профессионалы» вошли 10 победителей Регионального этапа. Завоевали 3 бронзовые медали и 7 медальонов за профессионализм.

Обучающиеся с ограниченными возможностями здоровья результативно участвуют в чемпионате профессионального мастерства для людей с инвалидностью «Абилимпикс - 2022», из 81 участника - 66 заняли призовые места.

Объединенный Национальный чемпионат профессионального мастерства для людей с инвалидностью «Абилимпикс - 2022» состоялся в октябре 2022 года. В основной состав сборной Республики Татарстан прошли 16 участников, которые завоевали 7 золотых, 5 серебряных и 3 бронзовых медали.

В настоящее время в структуру Управления физической культуры и спорта Нижнекамского муниципального района входят и функционируют при его поддержке: МБУ КСК «Ильинка»; 8 спортивных школ: СШ № 1, 3, 5, 7, 8, СШ «Актай», СШ «Батыр», СШ «ДИНАМО».

Муниципальная программа "Развитие физической культуры и спорта в Нижнекамском муниципальном районе на 2019 – 2023 годы", утверждена постановлением руководителя ИК НМР РТ №503 от 26.08.2019г. (редакция №803а от 16.09.2021г.); Постановление исполнительного комитета Нижнекамского муниципального района РТ № 102 от 26.01.2015 "Об утверждении Комплексной антикоррупционной программы Нижнекамского муниципального района на 2015-2023 годы". (редакция №706 от 05.08.2021).

В течение многих лет продолжается работа по вовлечению молодежи в сферу физической культуры и спорта. Успешно работают 206 коллективов физической культуры. Соревнования организованы как для детей и молодежи, так и для взрослых, ветеранов и лиц с ограниченными возможностями здоровья.

На спортивных объектах ведется физкультурно-оздоровительная работа среди инвалидов. В СШ «Актай» проводится работа по оздоровлению инвалидов с нарушением опорно-двигательного аппарата с использованием верховой езды (иппотерапия). В СШ «ДИНАМО», «Батыр», ЧУ СК «Шинник» на бесплатной основе предоставляются спортивные залы для занятий спортом инвалидов. В частном гимнастическом клубе «GYMKiD» (в ТЦ «Вега» и «XL») проводятся индивидуальные и групповые занятия с детьми-инвалидами (20 человек) на платной основе по льготным ценам.

В МБУ «СШ «Актай» НМР РТ на отделении «спорт для лиц с поражением ОДА (конный спорт) занимается 15 чел.

Для пропаганды здорового образа жизни проводится 5 Спартакиад.

Управление выполняет координирующую роль в организации спортивного и физкультурного движения в Нижнекамском муниципальном районе. В Нижнекамском муниципальном районе проводится 5 Спартакиад:

- среди КФК предприятий и учреждений (по 12 видам спорта), с 1968 года;
- среди студентов учреждений СПО и вузов (по 9 видам спорта), с 2002года;
- среди сельских поселений НМР (по 11 видам спорта), с 1968 года;
- среди муниципальных служащих (по 9 видам), с 2008 года;
- среди школ города (по 6 видам спорта) с 1973 года.

Для удовлетворения разнообразных интересов жителей города и района в сфере физической культуры и спорта действует 661 спортооружений (638 – в 2021 году, 619 – в 2020 году).

Штатные работники физкультурно-спортивных организаций города и района – 615 человек, из них: 509 - с высшим, 106 - со средне - специальным образованием; 40 тренеров по месту жительства (27 в городе, 13 в районе, все совместители).

В Нижнекамском муниципальном районе существует 14 федераций (официальных и неофициальных) – Федерация спортивной борьбы, некоммерческая организация "Нижнекамская федерация волейбола", спортивной гимнастики, легкой атлетики, ВБЕ, корэш, киокусинкай, шахмат, бокса, лыжных гонок, спортивного армейского рукопашного боя, представительство федерации каратэ РТ, АНО "Спортивный клуб каратэ "Каракаплан", кикбоксинга, местная общественная организация "Федерация кикбоксинга НМР РТ", КУДО.

Физкультурно-оздоровительная работа ведется в 245 учреждениях и предприятиях. Все это позволило увеличить долю населения, систематически занимающегося физической культурой и спортом - до 57,9%, что 5,49 % больше, чем в прошлом году (52,41%).

Годы	2020	2021	2022
Количество занимающихся	131054	136277	150501
%	50,4	52,41	57,9

На основании Постановления руководителя исполнительного комитета Нижнекамского муниципального района №426а от 30.06.2020 «О мерах по ремонту и содержанию хоккейных коробок на период с 2020 по 2021 год», №1049 от 30.12.2020 г. «О мерах поддержки тренеров по месту жительства, осуществляющих деятельность в сельских поселениях Нижнекамского муниципального района РТ и пгт. Камские Поляны НМР РТ на 2021 год» и № 1048 от 30.12.2020 «О мерах поддержки тренеров по месту жительства» на территории Нижнекамского муниципального района работают 39 тренеров по месту жительства (26 – в городе, 13 – в районе). Работа ведется со всеми категориями населения - с детьми и подростками, с работающей молодежью (1170детей). Ежегодно проводятся городские и республиканские соревнования по хоккею с шайбой и футболу (в том числе турнир по хоккею на приз клуба «Золотая шайба», турнир по футболу на приз клуба «Кожаный мяч. Занятия проводятся на бесплатной основе, чем объясняется большое количество воспитанников в учебно-тренировочных группах из малообеспеченных и неблагополучных семей.

В 8 муниципальных спортивных школах Нижнекамского муниципального района на 27 отделениях развивается 22 вида спорта, общее количество занимающихся 4560 человек (2021 –4565 чел.,2020- 4348 чел.). В ДЮСШ по хоккею и футболу УСК «Нефтехимик» занимается 981 чел.

В рамках реализации ВФСК ГТО по итогам 2022 года в городе и районе из числа жителей старше 6 лет (256 111) зарегистрировано в АИС ГТО 77 059 (30,08%), на знаки отличия выполнили 14 031 человек (18,2%), (2021 год - из числа жителей старше 6 лет (253 463) было зарегистрировано в АИС ГТО 72 565 человек, на знаки отличия выполнили 11 409 человек (16%).

За 2022 год выполнили нормативы ГТО на знаки отличия 2 243 человек (золото – 591, серебро – 839, бронза – 813). За 2021 год выполнили нормативы ГТО на знаки отличия 1 836 человек (золото – 705, серебро – 687, бронза – 444). В 2020 году выполнили нормативы ГТО на знаки отличия 983 человека (золото – 497, серебро – 271, бронза – 215).

Самыми масштабными спортивно-массовыми мероприятиями стали традиционно: «Кросс Татарстана» - 10 235 чел (2021 год – 8327чел., 2020г. – 8312 чел.), «Лыжня

Татарстана» - 5099 чел. (2021 – 5097 чел., 2020г. – 7845 чел.), городская легкоатлетическая эстафета 768 чел. (2021 – 700чел., 2020 г. – не проводилась из-за пандемии).

По итогам конкурса грантов БФ «Татнефть» муниципальное бюджетное учреждение «Спортивная школа №1» Нижнекамского муниципального района Республики Татарстан стала победителем конкурса грантов по целевой программе «ремонт спортивных сооружений» на сумму 20 686 701 руб. заявка №10659Н/2021 от 27.10.2021 года. С проектом «Спортивная школа новых возможностей».

Были выполнены:

- Ремонт кровли – 6 241 354,68 руб.
- Спортивный паркет – 6 031 450,73 руб.
- Обшивка и утепление фасада – 5 580 318,23 руб.
- Благоустройство территории – 2 833 577,39 руб.

По ремонту кровельного покрытия, было демонтировано и заново застелено **1500** м² кровли. По фасаду здания утеплено и зашито металлокассетами с примыканиями к крыше. Заменен старый пол баскетбольного зала на спортивный паркет. По благоустройству территории были заменены бордюрные камни с укладкой нового асфальта.

За отчетный период была обеспечена соответствующая подготовка и участие нижекамских спортсменов в соревнованиях по различным видам спорта, так: Международных – 17, Всероссийских - 160, республиканских - 201, муниципальных – 580.

За отчетный период подготовлено:

- 6 мастеров спорта России;
- 38 кандидатов в мастера спорта;
- 81 спортсменов I разряда.

По итогам Спартакиады среди сельских поселений РТ «Сэлэмэтлек» в 2022 году Нижнекамский район занял 4 место (2021 – 3 место, 2020 – 3 место). В Спартакиаде РТ "Третий возраст" команда Нижнекамского муниципального района заняла 3 место (2021 – 4 место, 2020 - 3 место).

В городе Нижнекамск разработана система основных компонентов в создании эффективной системы по формированию здорового образа жизни для населения, в частности для людей пожилого возраста. Группы здоровья» для занятий с людьми пожилого возраста работают в нескольких спортивных учреждениях: МБУ «СШ «Батыр» НМР РТ», МБУ «СШ №5 НМР РТ», МБУ «СШ №7», спорткомплекс «Шинник», спортивный зал «Факел» и в спортивно-оздоровительном комплексе ТЭЦ-1. В гимнастическом клубе (ТЦ «Вега» и ТЦ «XL») проводится гимнастика для пожилых (2 раза в неделю).

С целью укрепления здоровья лиц старшего поколения работает 3 Центра активного долголетия в ЧУ СК «Шинник» (Гагарина, 32), по адресу Химиков, 16 и на базе ФОК «Батыр». На занятия могут приходить все желающие, при условии наличия справки-допуска от врача.

В городских печатных изданиях и телепередачах существуют отдельные спортивные рубрики, в которых отражаются все спортивные новости Нижнекамского муниципального района. В социальных сетях (ВКонтакте) работают страницы спортивных школ;

УФКиС - <https://vk.com/ufksnk>, Страничка ГТО Нижнекамск - https://vk.com/nizhnekamsk_gto

На сегодняшний день структура отрасли культуры Нижнекамского муниципального района РТ включает 96 учреждений (94 - муниципальных, 2 – государственных).

Всего для учреждений культуры и искусства в 2022 году из всех источников финансирования было выделено 595,8 млн. рублей. Наряду с государственным финансированием, учреждения отрасли культуры активно участвуют в программах грантовой поддержки. Так, за последние 3 года было направлено 303 проекта, выиграно 74 проекта на сумму 99 миллионов 885 тысяч рублей.

Гранты	2020 г.	2021 г.	2022 г.
Количество направленных проектов	73	99	131
Выиграно грантов:	12	35	27
- на сумму (тысяч рублей)	24 659	31 336	43 890

В 2022 году в рамках национального проекта «Культура» реализован долгожданный проект по реконструкции здания Театра юного зрителя. Сумма финансирования проекта – 352 миллиона 969 тысяч 600 рублей, из которой 247 миллионов 78 тысяч 700 рублей выделено из бюджета Российской Федерации.

С 2015 года, благодаря республиканской программе «Сельские клубы», отремонтировано 6 сельских Домов культуры на общую сумму 111 миллионов 797 тысяч рублей, с 2012 года построено 6 сельских клубных учреждений на общую сумму 67 миллионов 132 тысячи рублей. К сожалению, в 2022 году в рамках республиканской программы «Сельские клубы» ни одно учреждение культуры Нижнекамского муниципального района не было капитально отремонтировано.

Год	Наименование учреждения	Бюджет РТ (млн. рублей)	Бюджет НМР (млн. рублей)	Итого (млн. рублей)
Капитальный ремонт				
2015 год	СДК с. Старошешминск	10,591	1,144	11,735
2016 год	СДК с.Верхние Челны	12,295	1,496	13,791
2017 год	СДК с.Каенлы	14,364	1,364	15,728
2018 год	РДК «Мирас»	17,569	14,700	32,269
2019 год	СДК с. Большое Афанасово	18,653	2,221	20,874
2020 год	СДК с. Нижняя Уратьма	15,000	2,400	17,400
Итого:		88,472	23,325	111,797
Строительство				
2012 год	СДК с. Благодатная	11,615	0,262	11,877
2013 год	СК с. Нижние Челны	10,028	1,072	11,100
	СДК с. Елантово	9,980	8,827	18,807
2014 год	СДК с. Прости	10,449	1,199	11,648
2016 год	СК с. Балчыклы	5,350	0,374	5,724
2017 год	СК с.Городище	6,366	1,610	7,976
Итого:		53,788	13,344	67,132

Среди знаковых событий и юбилейных мероприятий прошедшего года: Год культурного наследия народов России, Год цифровизации в РТ, 50-летие Детской художественной школы №1, 50-летие Центральной библиотеки имени Г.Тукая, 55-летие Центральной детской библиотеки «Апуш». Даты были ознаменованы проведением праздничных мероприятий в режиме офлайн и онлайн.

За прошедший год проведено 13 199 мероприятий различной значимости и социокультурной направленности: конкурсы и фестивали, концертные и конкурсно-развлекательные программы, вечера отдыха, квизы, мастер-классы, круглые столы, театрализованные представления, литературные встречи, лекции и т.д.

Показатель	2020 г.	2021 г.	2022 г.
Количество мероприятий	9 390	13 048	13 199
Количество посещений мероприятий	1 168 120	1 646 835	1 801 749

Свыше 30 творческих проектов реализуется учреждениями культуры Нижнекамска и Нижнекамского района, в числе которых - «Твои люди, Нижнекамск», «Улицы моего города», «Хорошо, что есть каникулы», «Где мысль не работает вместе с рукой, там нет художника», «Клуб выходного дня», «Путешествие в мир музыки», «Молодые таланты», «Уроки дружбы», «Тайны бабушкиного сундука», «Пушкинская карта», «Литературная среда», «Кунакчыл Түбән Кама», «Уен фест» и многие другие.

В Нижнекамском муниципальном районе РТ 22 учреждения культуры реализуют мероприятия в рамках федеральной программы «Пушкинская карта». За год участия в проекте учреждениями культуры Нижнекамского муниципального района проведено 524 мероприятия, продано 22318 билетов, сумма от продаж билетов составила 6 миллионов 459 тысяч 680 рублей.

2022 год в Централизованной библиотечной системе Нижнекамска был объявлен Годом татарского поэта и писателя, общественного деятеля Разиля Валеева. 75-летнему юбилею писателя были посвящены крупные культурно-просветительские мероприятия, конкурсы и акции, прошедшие в течение года в библиотеках города и района. Завершением юбилейного года стало масштабное мероприятие, в котором принимал участие сам писатель.

23 сентября на базе Центральной библиотеки им. Г.Тукая состоялось торжественное открытие проекта «Виртуальный концертный зал». Проект реализован благодаря национальному проекту «Культура».

По итогам республиканских профессиональных конкурсов «Детская библиотека года-2022» и «Детский библиотекарь года-2022» первое место в номинации «Село и дети» было присуждено библиотеке №40 села Елантово.

В Центральной библиотеке имени Габдуллы Тукая успешно продолжает работать проект «Кунакчыл Түбән Кама / Гостеприимный Нижнекамск», в рамках которого состоялись творческие встречи с известными писателями и медийными лицами республики.

Показатель работы библиотек	2020 г.	2021 г.	2022 г.
Читатели	98 210	98 255	98 258
Посещения	901 176	902 776	911 511
Книговыдача	2 024 586	2 024 619	2 024 622
Книжный фонд	679 953	688 066	691 684

Поступило новой литературы	14 685	18 985	24 525
Электронная книговыдача	75 833	150 585	172 451

В 35 культурно-досуговых учреждениях Нижнекамского муниципального района РТ по всем направлениям творчества для разных возрастных категорий населения работают 522 клубных формирования, в которых занимаются 8 610 человек.

Показатель	2020 год	2021 год	2022 год
Количество формирований при культурно-досуговых учреждениях	516	520	522
Количество участников формирований при КДУ	8 397	8 487	8 610

Фонды комплексного музея г. Нижнекамска насчитывают 30078 единиц хранения. За отчётный период сотрудниками музея проведено 132 мероприятия с общим охватом 9 145 человек, организовано 73 выставки.

Показатель работы музея	2020 г.	2021 г.	2022 г.
Общее количество экспонатов	29 158	29 628	30 078
Количество экскурсий	287	369	441
Количество посетителей экскурсий	1 900	2 839	4 900
Количество выставок	50	61	73
Количество посетителей выставок	17 953	29 800	38 400

Театр юного зрителя, продолжая участвовать в федеральном партийном проекте «Театры малых городов», в прошлом году получил субсидию в размере 2 миллионов 378 тысяч 924 рубля. На выделенные средства театром показаны две премьерные постановки: «Мёртвые души» по поэме Н.В.Гоголя, «Маленький принц» по притче Антуана де Сент-Экзюпери.

В рамках этого же проекта Нижнекамский государственный татарский драматический театр имени Т.Миннуллина получил субсидию из федерального бюджета на сумму 5 миллионов 25 тысяч 750 рублей. На эти деньги было поставлено 3 спектакля: «Пачпортлы Шүрәле» («Шурале с паспортом») Р. Зайдуллина, «Бәби» («Дитя») И. Зайниева, «Аксак» («Хромой») М. Гилязова.

Показатель	Учреждение	2020 г.	2021 г.	2022 г.
Количество спектаклей	Нижнекамский государственный татарский драматический театр имени Т.Миннуллина	129	264	233
	Театр юного зрителя г.Нижнекамска	46	58	60
Количество новых постановок	Нижнекамский государственный татарский драматический театр имени Т.Миннуллина	4	4	6
	Театр юного зрителя г.Нижнекамска	4	2	3
Количество зрителей	Нижнекамский государственный татарский драматический театр имени Т.Миннуллина	9 555	29 198	27 156
	Театр юного зрителя г.Нижнекамска	4 538	6 890	9732

Валовый сбор (тыс.руб.)	Нижнекамский государственный татарский драматический театр имени Т.Миннуллина	1 378,0	4 051,0	3 881,0
	Театр юного зрителя г.Нижнекамска	734,4	1 692, 77	2 103, 70

Несмотря на успешную реализацию намеченных планов в области культуры и искусства, проводимую работу в учреждениях культуры и искусства города и района, существуют задачи, требующие пристального внимания руководства, как республики, так и Нижнекамского муниципального района РТ:

- реконструкция объекта культурного наследия республиканского значения «Усадьба купца Стахеева»;
- обновление музыкальных инструментов и сценических костюмов за счёт участия в национальном проекте «Культура» и в грантовых конкурсах;
- капитальный ремонт учреждений дополнительного образования в рамках национального проекта «Культура»;
- капитальный ремонт библиотек города при поддержке крупных промышленных предприятий;
- создание многофункционального культурного арт-пространства для деятельности творческих объединений, мастерских, клубов по интересам – Культурное пространство «Без границ»;
- капитальный ремонт культурно-досуговых учреждений за счёт федеральных и республиканских программ;
- строительство современного Культурно-выставочного комплекса.

Сегодня в Нижнекамском муниципальном районе проживает свыше 74 тыс. молодых людей в возрасте от 14 до 35 лет – 69 851 в городе, в сельской местности – 4 410 человек. В управлении по делам молодежи функционируют 8 подведомственных учреждений, на их базе свою деятельность осуществляют 9 молодежных общественных организаций. Кроме того, в Нижнекамском муниципальном районе ведут деятельность 56 детских общественных организаций и объединений.

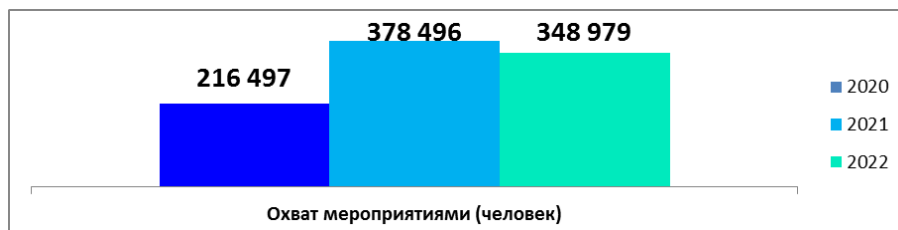
Подразделениями управления по делам молодежи за год проведено 6524 мероприятия (2021 г. – 6479, 2020 г. – 3025), среди них: День защиты детей, День России в парке аттракционов, День молодежи, Парад колясок, акция «Трамвай Победы», проект «Слушай», Фестиваль молодежных (подростковых) клубов «КлубFest» и т.д. Проведены ежегодные отборочные этапы республиканских фестивалей «Созвездие–Йолдызлык» и «Наше время – Безнен заман», в которых приняли участие более 760 человек.

В рамках республиканской программы организации отдыха, занятости и оздоровления детей и молодежи обеспечены отдых и занятость 6 848 человек на базе 5 стационарных лагерей (2021 г. – 4912 чел., 2020 г. – 1629 чел.)

Проведено 8 профильных смен (1 из них – Республиканская смена в Центре «Камский Артек»), (2021 г. – 4 смен, 2020 г. – 4 смены).

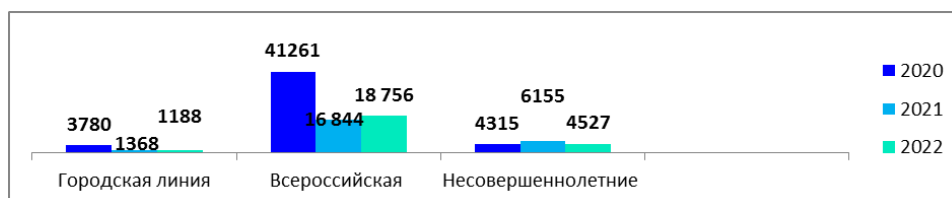
На базе молодежных (подростковых) клубов работали летние досуговые площадки по месту жительства, в 2022 году проведено 496 мероприятий, в которых было задействовано 11 079 человек (2021 г. – 7710 чел., 2020 г. – офлайн 1876 чел. и онлайн 12994 чел.). Занятость и досуг подростков по месту жительства организуют специалисты 25 молодежных (подростковых) клубов. Подростки и молодежь занимаются в 94 группах, в 52 объединениях с общим охватом 940 человек, а также 375

человек занимаются в 25 группах свободного посещения. Всего в 2022 году систематическими занятиями молодежных (подростковых) клубов было охвачено 1315 человек (2021 г. – 1495 чел., 2020 г. – 1670 чел.). Всего за 2022 год проведено 3027 офлайн мероприятий с охватом 37 144 человека, онлайн 2586 мероприятий с охватом 311835 человек.



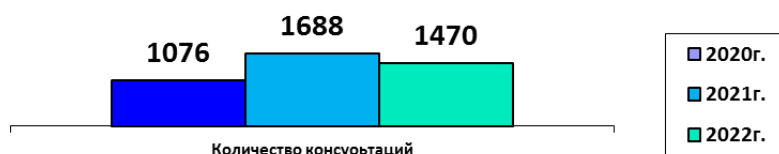
Целью деятельности МБУ «ЦПППДиМ «Эйдос» является обеспечение предоставления доступной и качественной психологической помощи детям и молодежи в возрасте от 14 до 35 лет, их родителям (законным представителям), профилактика асоциального и деструктивного поведения детей и молодежи, поддержка детей и молодежи, находящихся в трудной жизненной ситуации.

Динамика обращений на телефон доверия



Количество звонков несовершеннолетних на детский телефон доверия ежегодно увеличивается. Это происходит вследствие повышения информированности молодежи о пользе ДТД.

Динамика очных психологических консультаций.



С 2022 года работает Круглосуточный молодежный телефон доверия. За период с 11.10.2022 по 31.12.2022 г. поступило 809 звонков.

Центром Патриот в 2022 году проведено 53 мероприятия с общим охватом 78 432 человека (2021 г. – 51, 2020г. – 36). В 2022 году продолжили свою работу поисковые отряды: Нефтехимик, Татнефть–Поиск, Кама, созданы и зарегистрированы 61 объединение: отряды юнармейцев (54 отряда), военно-патриотические клубы (7 клубов) общей численностью 2535 человек в возрасте от 13 до 21 года (2021 г. – 2336 чел.). Проведено 7 смен военных учебно-методических сборов «Авангард» с общим охватом 490 учащихся 10 классов Республики Татарстан.

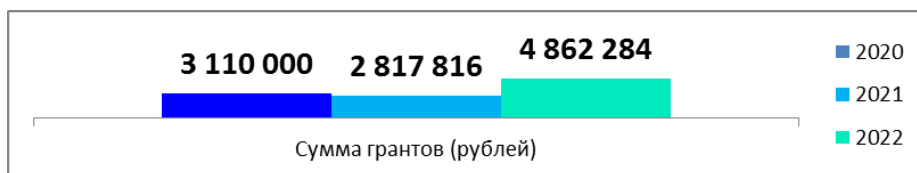
В 2022 году МЦ «Алан» проведено 81 крупное мероприятие, с охватом 10 745 человек (2021 – 76 мероприятий, с охватом 12 120 человек). На базе МЦ «Алан» развиваются 2 молодежные общественные организации (Добровольческое движение «#МыВместе», Аграрное молодежное объединение НМР РТ), работают студии (хореографическая студия «Линия танца», театральная студия «SOFIT», студия каллиграфии и леттеринга «Көмеш каләм») и платформа «Поколение Z».

На базе молодёжного центра инициатив «Ковёр» активно продолжают развиваться 7 молодежных общественных организаций (Лига студентов Нижнекамска, «Нижнекамский волонтерский центр», Нижнекамский центр «Студенческие трудовые отряды», «Клуб веселых и находчивых» Нижнекамска, «Клуб любителей экстремальных видов спорта», Клуб татарской молодёжи «Безнең яшьләре», ФОРПОСТ), которые проводят мероприятия в центре и в учебных, социальных учреждениях города (2021 г. – 7, 2020г. – 9). Нижнекамский волонтерский центр объединил 2601 человек (2021 г. – 1650). 150 волонтеров систематично ведут работу в различных направлениях («Волонтеры Победы», «Социальное добровольчество», «Событийное добровольчество», «Профилактическое добровольчество», «Экологическое добровольчество» и другие) 2021 г. – 100 волонтеров).

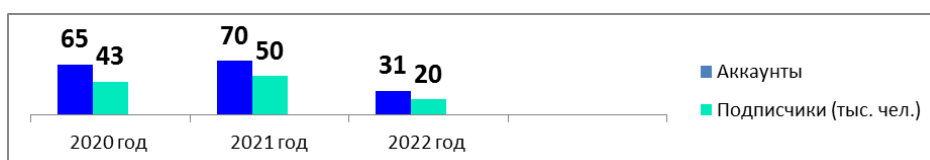
Реализация республиканских программ по капитальному району.

Наименование программы	2020 год	2021 год	2022 год
Программа капитального ремонта учреждений сферы государственной молодежной политики в РТ	11,77 млн.руб. (3 молодежных (подростковых) клуба)	-	-
Республиканская программа по капитальному ремонту молодежных центров	6,72 млн.руб. (МЦ «Алан»)	-	-
Республиканская программа по капитальному ремонту, реконструкции и строительству детских оздоровительных лагерей «Лето-детям»	-	182,715 млн.руб. (Центр «Камский Артек»)	-
Республиканской программа капитального ремонта и укрепления материальной базы Центров психолого-педагогической помощи	-	-	14,509 млн.руб. (по ул. Тукая, 32) 3,658 млн.руб. (по пр. Вахитова, 16)
Распоряжение Кабинета Министров РТ № 2567-р от 08.12.2021	-	-	21,3 млн.руб. (ЦВПрДиПМ «Патриот»)
ИТОГО:	18,5 млн.руб.	182,715 млн.руб.	39,467 млн.руб.

Молодёжные организации и подведомственные учреждения УДМ в 2022 году выиграли ряд грантов на реализацию своих идей.



Материалы о молодежных мероприятиях города и района постоянно публикуются в СМИ, а также в социальной сети «ВКонтакте» и Telegram. Работает сайт Управления по делам молодежи, в социальных сетях имеются группы подведомственных управлению учреждений, общественных организаций, детских лагерей.



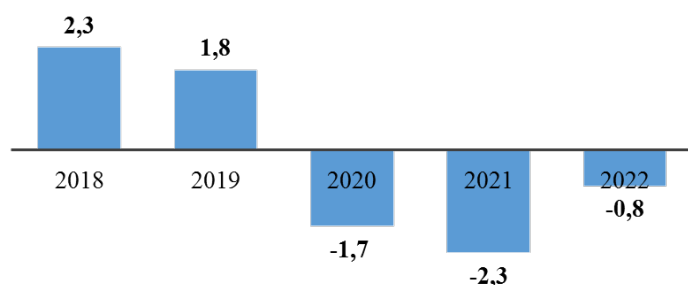
Демография

Медико-демографические показатели по НМР за 2021 - 2022 гг. в сравнении с РТ

Деятельность управление здравоохранения Нижнекамского муниципального района направлена на исполнение Послания Президента Российской Федерации и Послания Президента Республики Татарстан, приказов и распорядительных документов МЗ РТ и РФ, а также на исполнение мероприятий разработанной нами стратегии развития здравоохранения на 19-24 годы и на период до 30 года.

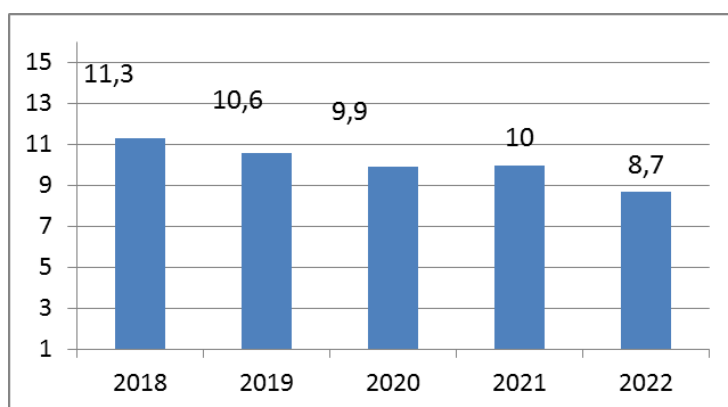
Показатели	2018	2019	2020	2021	11 мес. 2022	
	НМР	НМР	НМР	НМР	НМР	РТ
Рождаемость	11,3 (3111)	10,6 (2911)	9,9 (2734)	10,0 (2760)	8,7 (2207)	9,4
Общая смертность	9,0 (2472)	8,8 (2415)	11,6 (3200)	12,3 (3403)	9,5 (2390)	11,5
Естественный прирост	2,3 (639)	1,8 (496)	-1,7 (-466)	-2,3 (-643)	-0,8 (-183)	-2,1
Младенческая смертность	3,5 (11)	4,8 (14)	3,6 (10)	4,7 (12)	5,0 (12)	3,3

Естественный прирост в НМР за 2018 -2022 гг. (на 1000 населения)



Естественная убыль населения за 11 мес.2022 года составило 0,8⁰/₀₀. По сравнению с аналогичным периодом прошлого года естественная убыль снизилось с -2,3 до -0,8⁰/₀₀. Снижение данного показателя обусловлено снижением в этом году смертности.

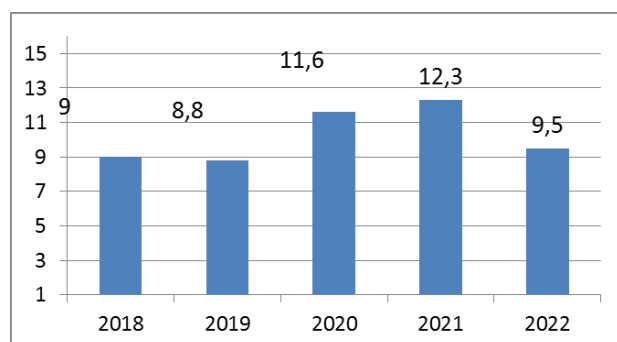
Рождаемость в НМР за 2018– 2022 гг. (на 1000 населения)



За 2023 год показатель рождаемости отмечен на уровне 8,7⁰/₀₀ на 1000 населения. В прошлом году за тот же период времени показатель рождаемости был равен 10,0⁰/₀₀. Снижение рождаемости составило 12,1%.

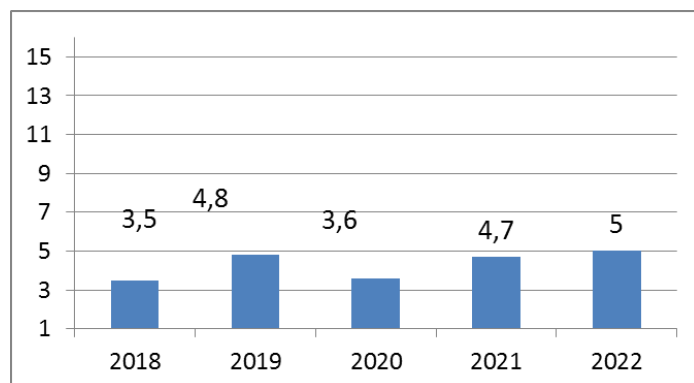
Общая смертность за 3 года снизилась на 18,1 %.

Общая смертность в НМР за 2018 – 2022гг. (на 1000 населения)



Смертность трудоспособного населения за 12 месяцев 2019 года по сравнению с аналогичным периодом прошлого года увеличилась с 383,8 до 397,1 на 100 тыс. населения (рост на 3,0%). В структуре преобладают болезни системы кровообращения, травмы и новообразования.

Младенческая смертность в НМР за 2018 – 2022 гг. (на 1000 родившихся живыми)



За последние 3 года младенческая смертность с 3,6⁰/₀₀ увеличилось до 5,0⁰/₀₀ (увеличение на 38,8%)

Диспансеризация

В майских указах Президента РФ Путина В.В. 2018 года и в приоритетном проекте «Развитие системы оказания первичной медико-санитарной помощи» нацпроекта «Здравоохранение» указано, что необходимо к 2024 году обеспечить охват 70% граждан профилактическими медицинскими осмотрами не реже одного раза в год.

План по ДОГВН 68312, по ПМО 15250 (итого 83562), по итогам года ДОГВН выполнено 41288(60%), ПМО – 8285(54%) (итого 49573(59%))

Старшее поколение

В рамках реализации мероприятий регионального проекта «Разработка и реализация программы системной поддержки и повышения качества жизни граждан старшего поколения», национального проекта «Демография» и развития системы медицинской помощи по профилю «Гериатрия» с 2018 года в поликлиниках ГАУЗ «Нижекамская ЦРМБ» работают 2 гериатрических кабинета осмотрено 267 пациента за 11 мес. 2022 год, в 4 квартале 2019 года заработали 12 гериатрических коек в стационаре ГАУЗ «НЦРМБ», за 11 мес. 2022 год пролечено 79 пациентов.

Лечебные учреждения Нижекамского района совместно с органами соцзащиты во втором полугодии 2019 года приступили к реализации проекта «Доставка лиц старше 65 лет в лечебные учреждения». В 2022 году доставлено 1495 человек, и пилотного проекта «Система долговременного ухода за пожилыми гражданами и инвалидами», в которую включено 48 человек в целях реализации федерального проекта «Старшее поколение» нацпроекта «Демография».

В НЦРМБ 2 кабинета, работает 1 кабинет, посещений 278, в КПРБ 1 кабинет, работает 1 врач, посещений 25 (итого 3 кабинета, 2 врача, 303 посещения за год)

Доставлено 1534 человек за год, впервые выявлено по СДУ 125 за год.

Профилактическая работа

Управление здравоохранения совместно с центром медицинской профилактики ведет активную работу по пропаганде здорового образа жизни, профилактике социально - значимых заболеваний.

В 2022 году были проведены масштабные акции:

1. Акция «Обменяем сигарету на конфету» на территории Центрального рынка.
2. На территории Центрального рынка специалистами Нижнекамского противотуберкулезного диспансера и Центром общественного здоровья была проведена акция «Белая ромашка», приуроченная к Всемирному дню борьбы с туберкулезом (24 марта 2022г).
3. По маршруту санаторий-профилакторий «Шифалы» - Набережная пос. Красный Ключ – санаторий-профилакторий «Шифалы» прошла ежегодная Всероссийская акция «10 000 шагов к жизни» - 2022 (800 участников).
4. В ТЦ «Панорама» прошла профилактическая акция «Вместе против диабета» (200 участников).
5. Прошла акция, посвященная Дню молодежи, где все желающие могли проверить показатели здоровья.
6. Прошел фестиваль здоровья «Дышите свободно» в парке «Семья» (300 участников).
7. ГАУЗ «ЦОЗ и МП» выступил организатором в проведении Всероссийской акции «10000 шагов к жизни» (400 участников).
8. В ТЦ «РамусМолл» прошла акция, приуроченная к Всемирному дню борьбы со СПИДом.
9. В Нижнекамском химико-технологическом институте ФГБОУ ВО «КНИТУ» прошла акция, приуроченная к Всемирному дню борьбы со СПИДом.
10. Врачи по медицинской профилактике ГАУЗ «ЦОЗ и МП» на русском языке для телеканала «НТР» дали интервью на темы: «Здоровый образ жизни. Как укрепить свой иммунитет», «Как спастись от жары», «Как электронные сигареты влияют на молодой организм», «Вред электронных сигарет».

Свою работу продолжает программа «Основы медицинских знаний». Всего на 2022 – 2023 год запланировано 37 теоретических и практических занятий по 2 часа каждое. На данный момент прошло 15 занятий с общим количеством 23 (лекции, практические занятия, прохождения осмотра в центре здоровья, посещение КЦСОН «Милосердие», мастер-класс по Скандинавской ходьбе).

За 2022 год было выпущено 18 программ «Твое здоровье, Нижнекамск!».

Активно проводятся лекции с взрослым населением на различные темы.

В рамках проекта «Бюро городских решений» среди жителей города Нижнекамска врачи МО проводят занятия в различных микрорайонах и подростковых клубах по вопросам сохранения и укрепления здоровья населения.

В рамках муниципальных программ «Укрепление общественного здоровья в НМР», «Профилактика наркотизации населения в НМР» по городу установлены баннеры: «Позаботьтесь о своем здоровье - пройдите диспансеризацию», «5 шагов к здоровому сердцу» (рус, тат), «Все в ваших руках, позвольте себе быть родителями», «Будь независим от наркотиков». Тиражированы буклеты по различным направлениям гигиенических знаний.

Курсировал «Трамвай здоровья, который напоминал нижекамцам о здоровом образе жизни, профилактических медосмотрах и о диспансеризации. В новой версии оформления трамвая есть и приглашение на работу врачей и медсестёр в наши больницы. Кроме информации на бортах, в салоне сотрудники Центра отвечают на вопросы пассажиров и приглашают на диспансеризацию и вакцинацию.

Активно ведутся социальные сети. Публикуется информация к Всемирным и Международным дням, по профилактике заболеваний и ведению ЗОЖ в соц. сети: «Вконтакте», «Одноклассники», «Телеграмм канал».

В 2022 году ГАУЗ «Центр общественного здоровья и медицинской профилактики» продолжал принимать активное участие в вакцинации населения от Covid-19 и гриппа.

Продолжается активная работа совместно с ВОП «Волонтеры-медики».

Укрепление материально технической базы лечебных учреждений УЗ НМР.

За 2022 года построено и отремонтировано на общую сумму 1209,62 млн.руб :

Объекты	Стоимость млн. руб.
Завершение строительства ПДО ГАУЗ «НЦРМБ»	1000,00
Продолжение капитального ремонта главного корпуса ГАУЗ «ДГБ сПЦ»	201,00
Строительство ФАП с.В.Уратьма	8,62

НАЦПРОЕКТЫ 2019 – 2022 гг.

№	Наименование нацпроекта	2019 год (млн.руб.)	2020 год (млн.руб.)	2021 год (млн.руб.)	2022 год (млн.руб.)	Итого (млн.руб.)
1.	Развитие первичной-медико-санитарной помощи	9,9		67,7	39,7	117,3
2.	Борьба с онкологическими заболеваниями (доп.программа РФ по паллиативной помощи)	12,2	11,0			23,2
3.	Борьба с сердечно-сосудистыми заболеваниями	19,0		14,7	0,4	34,1
	Развитие детского здравоохранения	12,6	21,9			34,5

4.	РТ, включая создание современной инфраструктуры					
5.	Создание единого цифрового контура	5,6	10,3	2,3	1,2	19,4
	Итого	59,3	43,2	84,7	41,3	228,5

Кадры

В настоящее время в государственных автономных медицинских учреждениях работают 517 врачей, из них 151 человек (29,2%) пенсионного возраста и 2025 среднего медицинского персонала.

Обеспеченность населения врачами составляет 18,7 на 10 тыс. населения. Укомплектованность физическими лицами врачебных кадров составляет 46,8 %.

В 2022 году прибыло – 98 врачей, убыло – 123 врача. (34 человека (27,6%) – уехали в пределы РТ, 68 человек (55,3%) – ушли на пенсию, 8 человек (6,5%) – уехали за пределами РТ, 4 человека (3,2%) поступление в ординатуру, 9 человек (7,3%) – перешли в другие ведомства.

Основные причины оттока квалифицированных медицинских кадров – это увольнение после обязательной отработки, изменение семейного положения и места жительства семьи, в том числе за пределы Республики, поступление в ординатуру, достижения пенсионного возраста.

В Нижнекамском муниципальном районе продолжается работа по привлечению и удержанию врачебных кадров. На базах медицинских организаций ежегодно проходят производственную практику студенты с 1 по 6 курс и ординаторы. За ними закреплены опытные наставники для ознакомления с работой больницы и привлечения их в наш город, а также проходят встречи с руководителями больниц и Управлением здравоохранения. В 2022 году встречи проходили в очно-заочном формате. С начала года прошли встречи с Кировским ГМУ, Ижевская ГМА, Мордовский ГМУ, Казанский ГМУ, Оренбургская ГМА, Курский ГМУ, Дагестанская ГМА, Ульяновский ГУ, Чувашский ГУ имени И.Н. Размещены вакансии на сайтах медицинских ВУЗов, направлены фильмы о деятельности больниц, о возможностях самореализации для врачей и комфорте проживания в городе Нижнекамске для показа на встречах со студентами

При Управлении здравоохранения по НМР МЗ РТ создан Совет молодых специалистов для реализации прав молодых специалистов их участия в формировании и реализации государственной политики в отрасли здравоохранения, обеспечения их активного участия в проведение мероприятий и защите их прав и интересов.

Широко практикуется целевое обучение наших студентов в медицинских ВУЗах. По целевым направлениям в медицинских ВУЗах Казани и Ижевска, Саратова учатся 82 студента. На базах КГМУ, КГМА и КФУ проходят ординатуру 8 врачей узких специальностей, которые придут в медицинские организации в 2023 году.

С 2012 года государством оказывается, разные меры социальной поддержки медицинским работникам, прибывшим для работы. Реализуется программы для работников сельской местности «Земский доктор» (1 млн. – 1,5 млн. рублей) получили 20 врачей, «Земский фельдшер» (500 тыс.-750 тыс. рублей) получили 6 человек.

По программе предоставления грантов Правительством РТ на улучшение жилищных условий (500-800 тысяч рублей), начиная с 2014 года в Нижнекамске получили Гранты 113 врачей.

В городе Нижнекамске большое внимание уделяется вопросам укомплектованности врачебными кадрами и обеспечения условий проживания врачей-специалистов, прибывших на работу в государственные медицинские организации, расположенные на территории НМР. С 2017 года реализуется программа «Арендное жильё».оборотный фонд для обеспечения укомплектованности врачебными кадрами по МО составляет 74 квартиры.

Каждому вновь прибывшему врачу-специалисту предоставляется арендное жильё с заключением договора о безвозмездном пользовании жилым помещением. Данные квартиры предоставляются с полной комплектацией. Имеется вся необходимая мебель и техника. Специалист оплачивает только коммунальные услуги.

Врачи по договору проживают в данных квартирах до 3-х лет. В течении этого периода доктора вступая в программы ипотечного кредитования, в основном с применением Гранта, и съезжают в свои квартиры, тем самым освобождая арендное жильё для следующих вновь прибывших специалистов.

Так же выделяется служебное жильё. Всего в оборотном фонде имеется 20 квартир, из них 16 квартир - Нижнекамская центральная районная многопрофильная больница, 4 квартиры - Детская городская больница с перинатальным центром.

Для улучшения материального положения врачей-молодых специалистов в течение 3-х лет непрерывной работы выплачиваются ежемесячные надбавки к заработной плате в размере 3 тыс.руб и единовременные денежные выплаты на хозяйственное обустройство в размере 21 тыс. 534 руб.

Проблемы на сегодняшний день:

Недостаток квалифицированных врачей – специалистов, «старение кадров», отток специалистов в другие районы и города, а также в частную медицину – это актуальные проблемы, имеющие место в системе здравоохранения Нижнекамского муниципального района на сегодняшний день.

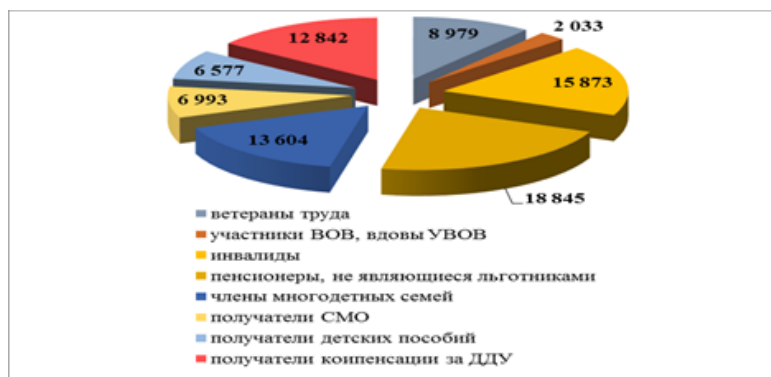
Необходимы врачи следующих специальностей: педиатры, детский отоларинголог, детский офтальмолог, детский кардиолог, терапевты, офтальмолог, аллерголог, отоларинголог. Все усилия в 2023 году будут направлены на повышение укомплектованности узкими специалистами.

Планы на 2023 год

1. Начало капитального ремонта терапевтического лечебного корпуса №2 ГАУЗ «НЦРМБ» -330млн.р.
2. Сельское здравоохранение: в 2023 году запланировано строительство модульного ФАПа с. Н.Челны на 8,62 млн. руб.,с Кулмаса-8,62млн.р

3. Продолжится капитальный ремонт стационара ГАУЗ «ДГБ с ПЦ» выделено 215, 0млн.р.

В 2022 году среднее количество получателей государственных гарантий, социальных услуг, дополнительной социальной помощи на уровне Нижнекамского муниципального района составило более 83 тысяч человек.



Одна из приоритетных задач на 2022 год - снижение уровня бедности путем повышения уровня социального обеспечения и адресности мер социальной поддержки.

В Республике Татарстан сформирована развитая система мер социальной поддержки, включающая 6 федеральных и 55 республиканских мер. С 01.01.2022 полномочия в части предоставления отдельных федеральных мер социальной поддержки (26 выплат) переданы Пенсионному фонду РФ по РТ. Максимальное число получателей в 2022 г. составило около 80 тыс. человек, в т.ч. 70 % из них составляют получатели региональных социальных выплат. Число получателей адресных мер – 64753 чел. или 81 % от общего числа получателей.

Меры социальной поддержки, предусмотренные федеральным законодательством получают **18 246 человек** (в 2021 г. – 19 990 чел.) - участники ВОВ, инвалиды, дети-инвалиды, ветераны боевых действий, пострадавшие от техногенных катастроф и др. На эти цели в 2022 году из федерального бюджета было направлено **163,05 млн. рублей** (в 2021 г. – 180,14 млн. руб.; в 2020 г. – 192,2 млн. рублей).

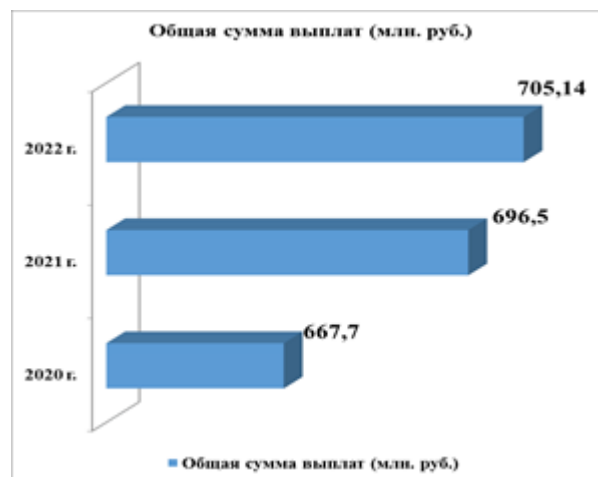
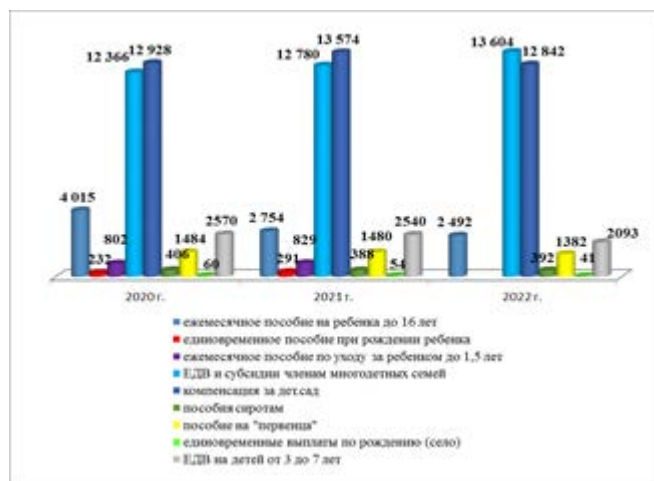
Меры социальной поддержки, предусмотренные нормативно-правовыми актами Республики Татарстан предоставляются **42 277 получателям** (в 2021 г. – 47 722 чел.) - ветераны труда, труженики тыла, реабилитированные граждане, многодетные семьи, пенсионеры, дети-сироты и др. На эти цели по итогам 2022 года из республиканского бюджета было направлено **386,07 млн. рублей** (в 2021 г. - 406,15 млн. руб.; в 2020 г. - 437,6 млн. рублей).



В рамках реализации Национального проекта «Демография» продолжалась работа по социальной поддержке семей с детьми. В части реализации Федерального проекта «Финансовая поддержка семей при рождении детей» производилась ежемесячная выплата в связи с рождением (усыновлением) первого ребенка до достижения возраста 3 лет для семей, среднедушевой доход которых не превышает 2-кратный ПМ трудоспособного населения в РТ, получатели – 1282 человека, направлено 176,7 млн. рублей (бюджет РФ). Республиканские мероприятия: направлено 2,3 млн. рублей (бюджет РТ) на единовременные выплаты женщинам, проживающим на селе, при - рождении: - первого ребенка в возрасте женщины до 25 лет – 50 тыс. рублей; - третьего и каждого последующего ребенка в возрасте женщины до 29 лет – 100 тыс. рублей. Количество получателей в 2022 году – 41 человек.

В целом на выплату пособий и компенсаций в целях социальной поддержки семей с детьми в 2022 году направлено **705,14 млн. рублей** (в 2021 г. – 696,5 млн. руб.; в 2020 г. – 667,7 млн. рублей). Общее число получателей составило **около 33 тыс. человек**.

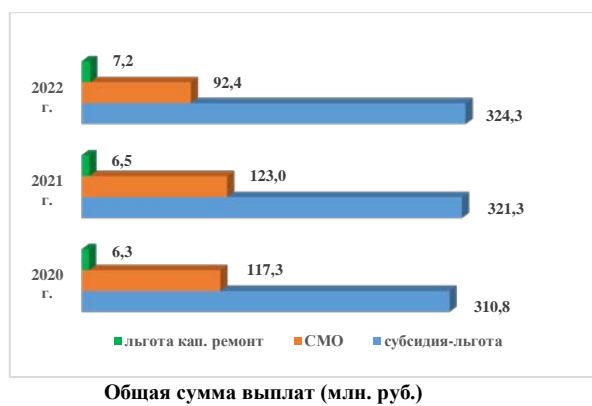
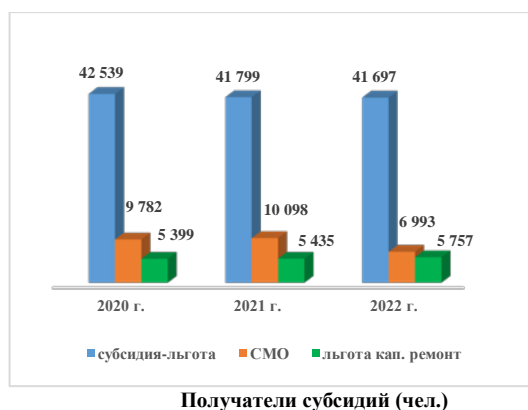
В 2022 году внедрены дополнительные меры соцподдержки семей с детьми, такие как единовременная денежная выплата в размере 20 тыс. рублей на несовершеннолетних детей из семей граждан, участвующих в специальной военной операции, выплата назначена **659 детям** на общую сумму **13,18 млн. руб.**



Выплата адресных **жилищно-коммунальных субсидий**, позволяет, несмотря на стабильный рост тарифов, сохранять долю собственного платежа большинства получателей субсидий на уровне 15%.

На выплату адресных жилищно-коммунальных субсидий в 2022 году направлено **423,9 млн. рублей** (в 2021 г. – 450,8 млн. руб.; в 2020 г. – 434,4 млн. руб.), в т.ч. на:

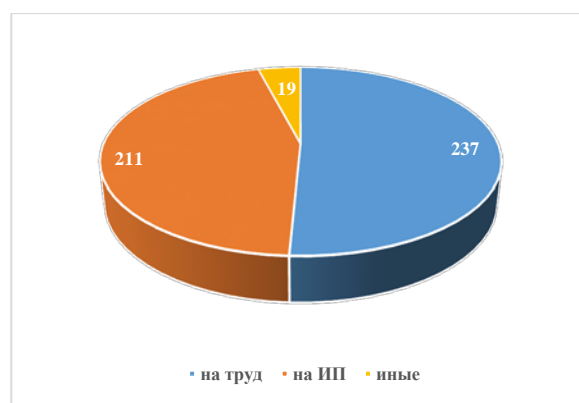
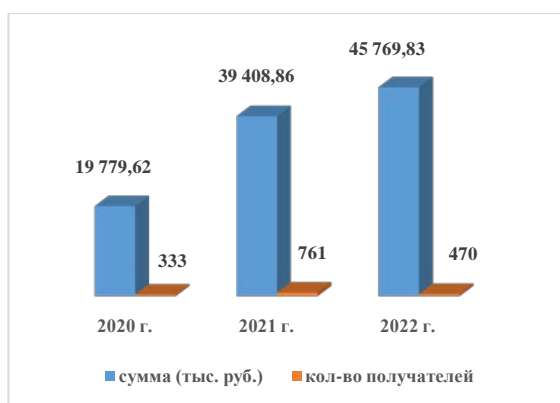
- субсидию-льготу на сумму **324,3 млн. рублей**, которую получали **41697 чел.** (в 2021 г. – 41799 чел.);
- субсидию малообеспеченным на сумму **92,4 млн. рублей** которую, получали **6993 домохозяйства** (в 2021 г. – 10098 домохозяйств);
- компенсацию расходов на капитальный ремонт на общую сумму **7,2 млн. рублей** получили **5757 пожилых граждан** (в 2021 г. – 5435 граждан).



(слайд 4)

Также в рамках реализации достижения национальных целей социально-экономического развития **по повышению реальных доходов граждан, снижению уровня бедности** велась постоянная работа с семьями из «реестра бедности», в том числе путем заключения социальных контрактов.

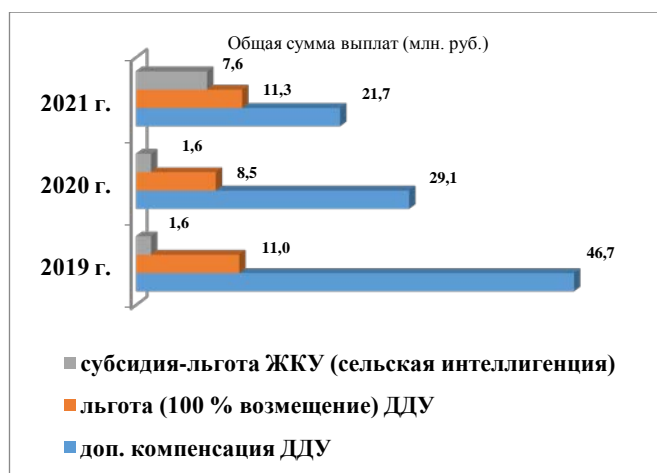
В соответствии с постановлением Кабинета Министров Республики Татарстан № 635 «О государственной социальной помощи, в том числе на основании социального контракта, в Республике Татарстан» на оказание материальной помощи малоимущим семьям и гражданам, которые находятся в трудной жизненной ситуации по итогам 2022 года из республиканского бюджета выделено **45 769,83 тыс. руб.** (в 2021 г. – 39 408,86 тыс. руб.; в 2020 г. – 19 779,62 тыс. рублей), помощь получили **470** семей.



Упор делается на заключение **социальных контрактов**, как наиболее эффективного механизма повышения уровня социальной защищенности малообеспеченных граждан.

Всего в 2022 году заключено **468 социальных контрактов** (в 2021 г. – 754 соцконтракта; в 2020 г. - 327 соцконтрактов), оказана помощь на общую сумму **45 762,87 тыс. рублей** (в 2021 г. – 39 397,01 тыс. руб., в 2020 г. - 19 773,16 тыс. рублей). Нижнекамский муниципальный район – один из лидеров по 100-процентной реализации лимитов, выделенных району на 2022 год.

Из общего числа социальных контрактов **237 (50,6 %)** заключены в целях трудоустройства, **211 (45,1%)** – на открытие своего дела/самозанятость, **19 (4,1%)** – на преодоление трудной жизненной ситуации, 1 соцконтракт заключен на развитие личного подсобного хозяйства (сверх плана). Такая форма помощи дает возможность не только поддержать доходы семьи на период выплаты, но и преодолеть причины бедности в долгосрочной перспективе.



Общая сумма выплат (млн. руб.)



Получатели (чел.)

Система учреждений социального обслуживания в нашем муниципальном районе компактна, мобильна, эффективна и представлена 4 государственными учреждениями, которые в целом удовлетворяют потребности населения муниципального района в социальных услугах:

- Комплексный центр социального обслуживания населения «Милосердие»;
- Социальный приют для детей и подростков «Балкыш»;
- Территориальный центр социальной помощи семье и детям «Веста»;
- Камско-Полянский дом-интернат, предназначенный для граждан, имеющих психические расстройства.

Все учреждения социального обслуживания предоставляют гражданам услуги на основании индивидуальной программы предоставления социальных услуг, являющейся «дорожной картой» оказания помощи. За 2020 год учреждениями социального обслуживания Нижнекамского муниципального района было обслужено 3338 чел. (в 2020 г. – 3347 чел., в 2019 г. – 3697 чел.), которым предоставлено 2 171 816 услуг (в 2020 г. – 1986359 услуги, в 2019 г. – 1953152 услуги).

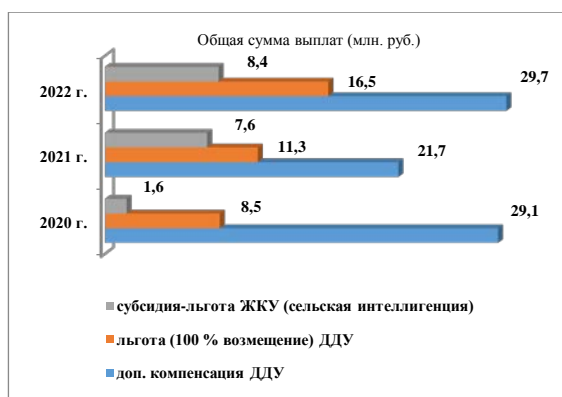
Из средств местного бюджета по итогам 2022 года на финансирование мер социальной поддержки направлено более **55,17 млн. руб.** (в 2021 г. – 40,62 млн. руб.; в 2020 г. – 39,2 млн. руб.), в том числе:

- **субсидия-льгота на оплату ЖКУ** работникам государственных и муниципальных учреждений РТ, работающим и проживающим в сельской местности, которую получают **776 чел.** (в 2021 г. – 669 чел.) на общую сумму **8,4 млн. рублей** (в 2021 г. – 7,6 млн. руб.);

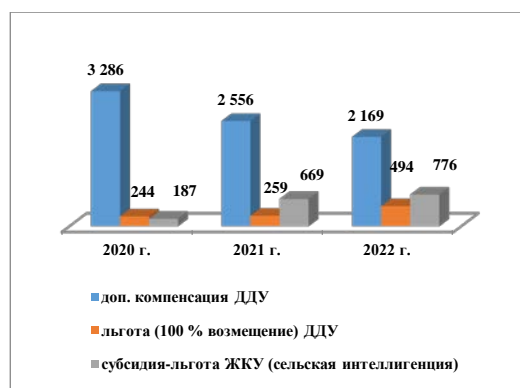
- **дополнительная компенсация** части родительской платы за присмотр и уход за ребенком, посещающим ДООУ (в зависимости от дохода родителей), которую получают **2169 чел.** (в 2021 г. – 2556 чел.), на эти цели по итогам года направлено **29,71 млн. рублей** (в 2021 г. – 21,73 млн. руб.);

- **льгота** (полное возмещение) родительской платы (*инвалидам 1 и 2 группы, кухонным работникам в ДООУ*) за присмотр и уход за ребенком, посещающим ДООУ, на общую сумму **16,53 млн. рублей** (в 2021 г. – 11,32 млн. руб.), общее число получателей **494 чел.** (в 2021 г. – 259 получателей);

- с 2022 года дополнительная компенсация родителю ребенка (детей) мобилизованного в размере 100 %, предоставлена на общую сумму **531,19 тыс. рублей**, общее число получателей **162 чел.**



Общая сумма выплат (млн. руб.)




Получатели (чел.)

Система учреждений социального обслуживания в нашем муниципальном районе компактна, мобильна, эффективна и представлена **4 государственными учреждениями**, которые в целом удовлетворяют потребности населения муниципального района в социальных услугах:

- Комплексный центр социального обслуживания населения «Милосердие»;
- Социальный приют для детей и подростков «Балкыш»;
- Территориальный центр социальной помощи семье и детям «Веста»;
- Камско-Полянский дом-интернат, предназначенный для граждан, имеющих психические расстройства.

Все учреждения социального обслуживания предоставляют гражданам услуги на основании **индивидуальной программы предоставления социальных услуг**, являющейся «дорожной картой» оказания помощи. За 2022 год учреждениями социального обслуживания Нижнекамского муниципального района было обслужено **3345 чел.** (в 2021 г. – 3338 чел., в 2020 г. – 3347 чел.), которым предоставлено **2 906 368 услуг** (в 2021 г. – 2171816 услуг, в 2020 г. – 1986359 услуг).



(слайд 7)

Постоянно ведется работа, направленная на повышение объема, качества предоставляемых населению услуг и привлечение дополнительных средств на развитие социального обслуживания.

Продолжалась работа по внедрению системы долговременного ухода за гражданами пожилого возраста и инвалидами в рамках проекта «Старшее поколение» национального проекта «Демография», начатая в 2019 году.

В 2022 году в систему долговременного ухода были включены **298** получателей социальных услуг на дому (тяжелобольные граждане), что на 42% больше, чем в 2021

году. Также продолжена реализация пилотного проекта по оказанию услуги «Сиделка». В 2022 году данные услуги были предоставлены более, чем 40 тяжелобольным пожилым гражданам и инвалидам.

Совершенствуя свою деятельность при оказании социальных услуг, сотрудники принимают участие в различных конкурсах, благодаря чему укрепляется материально-техническая и методическая база учреждений.

В 2022 году учреждения также активно принимали участие в конкурсах федерального и республиканского значения. Были выиграны гранты по **3 проектам**, получена грантовая поддержка на общую сумму более **849,9 тыс. рублей**.

Поддержку получили совместные проекты ТЦСПСД «Веста» с НКО (АНО Центр культурного развития и социальной поддержки семьи, материнства и детства «Семья»):

- в конкурсе на предоставление грантов Президента РФ на развитие гражданского общества проект «Себя лечим - природу калечим» получил грант в размере 266 568 рублей;

- в конкурсе на предоставление грантов Республики Татарстан на развитие гражданского общества проект «ПоМожем» получил грант в размере 583 350 рублей.

Камско-Полянский интернат с проектом «Спорт для всех 2022» в рамках благотворительной программы «Сила спорта» Благотворительного фонда Владимира Потанина выиграл грант в виде спортивной формы и настольных игр для подопечных интерната.

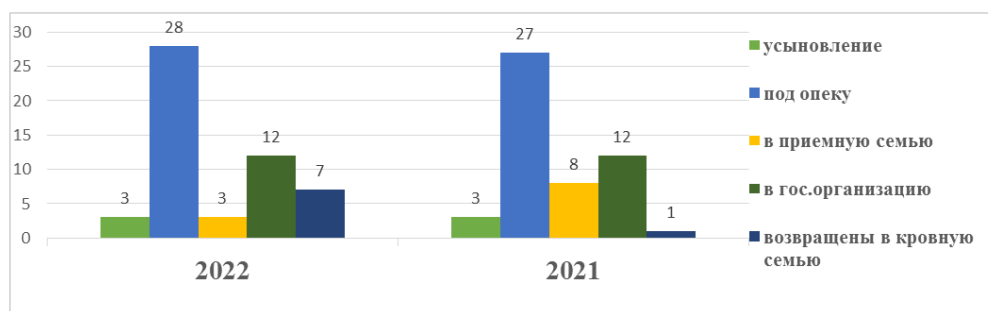
Основными задачами отдела опеки и попечительства являются защита прав и законных интересов граждан, нуждающихся в установлении над ними опеки или попечительства, учет таких граждан, их устройство, надзор за деятельностью опекунов и попечителей, а также организаций, в которые помещены несовершеннолетние, и совершеннолетние недееспособные или не полностью дееспособные граждане.

Так на 31.12.2022 г. по сообщениям должностных лиц медицинских, образовательных организаций, учреждений социальной защиты и иных граждан выявлено и поставлено на учет 53 ребенка-сироты и ребенка, оставшихся без попечения родителей (2021 г. – 51, 2020 г. – 58).

Выявление детей-сирот и детей, оставшихся без попечения родителей

причина	количество детей		
	2022 г.	2021 г.	2020 г.
Смерть родителей	20	16	15
Лишение родительских прав	18	10	8
Ограничение в родительских правах	2	18	21
Родители в местах лишения свободы	7	2	7
Родители находятся в розыске	1	0	0
Письменное согласие на усыновление	3	4	2
Акт об оставлении в учреждении	1	1	3
Признание родителя недееспособным	1	0	1
Акт об отобрании ребенка из семьи	0	0	1
Всего:	53	51	58

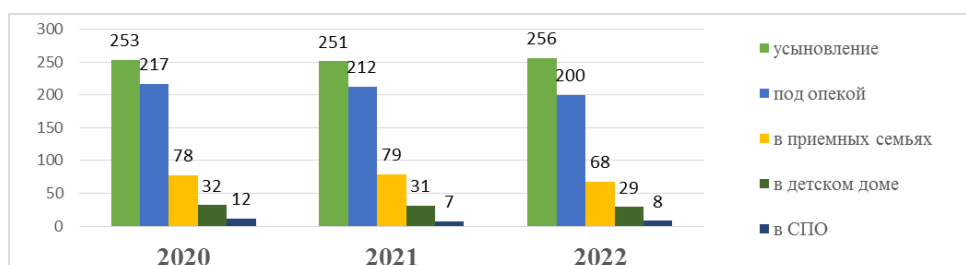
В результате проделанной специалистами отдела опеки и попечительства работы по устройству детей, несовершеннолетние устроены:



Специалистами отдела опеки и попечительства ведется база данных кандидатов, желающих принять на воспитание в свою семью ребенка, оставшегося без попечения родителей. Наконец 2022 г. на учете в отделе опеки и попечительства состоят в качестве кандидатов:

- в усыновители - 40 семей (32 - пары, 8 - одиноких граждан)
- в родители – 12 семей (2 - пары, 7 - одиноких граждан, 4 – лиц, желающих принять на воспитание в семью ребенка, согласия другого супруга),

Всего же по состоянию на 31.12.2022 г. на учете в отделе опеки и попечительства Исполнительного комитета Нижнекамского муниципального района РТ состоит 561 ребенок, оставшийся без попечения родителей:



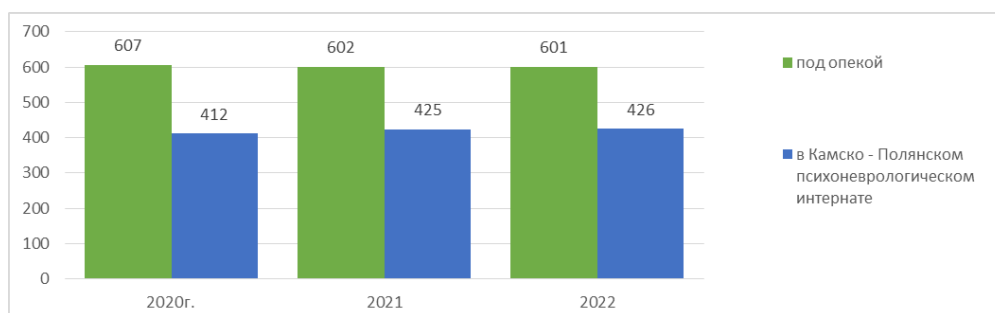
Законодательством предусмотрена материальная поддержка семей, воспитывающих детей-сирот и детей, оставшихся без попечения родителей. Труд опекунов оплачивается государством.

Наименование выплаты	Размер выплаты
Единовременная выплата при передаче в семью	20 472,77руб
Ежемесячная выплата на содержание подопечного ребенка	на школьника – 11 222 руб. на дошкольника – 9 732 руб.
Ежемесячное вознаграждение приемного родителя на каждого подопечного ребенка в семье	3 000 руб.
Ежемесячная дополнительная плата приемному родителю за каждого подопечного ребенка, не достигшего трехлетнего возраста, либо ребенка-инвалида, либо ребенка, имеющего отклонения в психическом или физическом развитии, либо ребенка с девиантным поведением	30 % от ежемесячного вознаграждения
Ежемесячная дополнительная плата приемному родителю при наличии медицинского или педагогического образования	50 % от минимального размера оплаты труда установленного в РФ

Единовременная выплата при усыновлении ребенка старше 7 лет, ребенка-инвалида или братьев (сестер)	144 306,88 руб.
Дополнительная единовременная выплата, предусмотренная Законом РТ при усыновлении ребенка-инвалида	200 000 руб.

В период с 01.01.2022 г. по 31.12.2022 г. выявлено и поставлено на учет 66 совершеннолетний гражданин, признанный судом недееспособным или ограниченно недееспособным.

Всего на конец 2022 г. на учете в отделе опеки и попечительства Исполнительного комитета Нижнекамского муниципального района РТ состоит 1027 совершеннолетних гражданина, признанного судом недееспособным (ограниченно дееспособным).



В рамках переданных полномочий органам местного самоуправления, и в соответствии с административными регламентами оказания муниципальных и государственных услуг специалистами отдела опеки и попечительства осуществляется следующая работа:

1. выдача предварительных разрешений:
 - сделки с имуществом несовершеннолетних и недееспособных (ограниченно дееспособных) граждан;
 - смену имени, фамилии несовершеннолетним, не достигшим 14-летнего возраста;
 - распоряжение денежных средств, находящихся на счетах несовершеннолетних и недееспособных (ограниченно дееспособных) граждан;
 - продажу движимого имущества несовершеннолетних и недееспособных (ограниченно дееспособных) граждан;
 - объявление несовершеннолетнего полностью дееспособным (эмансипация) и т.д.
2. участие на судебных заседаниях по определению места жительства детей при раздельном проживании родителей, по порядку общения родителей, близких родственников с несовершеннолетними, по лишению и ограничению в родительских правах, восстановлению в родительских правах, по защите личных и имущественных прав несовершеннолетних;
3. представление интересов несовершеннолетних, оставшихся без попечения родителей, и недееспособных (ограниченно дееспособных) граждан в органах следствия, дознания и судебных органах;
4. проведение работы по профилактике социального сиротства в рамках возложенных полномочий.

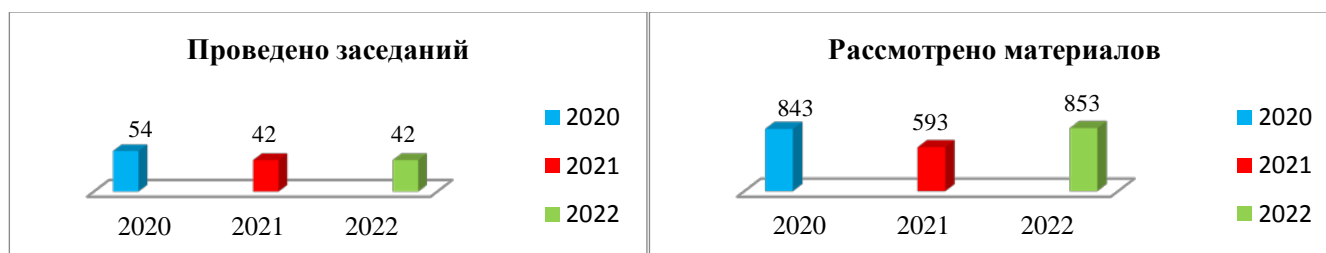
В результате цифровизации работы отдела опеки и попечительства по предоставлению государственных услуг населению стало возможной подача документов посредством электронного документа оборота через отделения МФЦ и портал государственных услуг.

Свою работу Комиссия по делам несовершеннолетних строит в соответствии с Законом Республики Татарстан от 20.05.2011 г. № 26-ЗРТ «О комиссиях по делам несовершеннолетних и защите их прав в Республике Татарстан», Федеральным законом от 24.06.1999 № 120-ФЗ «Об основах системы профилактики безнадзорности и правонарушений несовершеннолетних», Законом Республики Татарстан от 21 января 2009 года № 7-ЗРТ «Об общественных воспитателях несовершеннолетних», Законом Республики Татарстан от 14 октября 2010 года № 71 «О мерах по предупреждению причинения вреда здоровью детей, их физическому, интеллектуальному, психическому, духовному и нравственному развитию», Законом Республики Татарстан от 30.12.2005 г. № 143-ЗРТ «О наделении органов местного самоуправления муниципальных районов и городских округов государственными полномочиями Республики Татарстан по образованию и организации деятельности комиссий по делам несовершеннолетних и защите их прав», иными законодательными и нормативными актами Российской Федерации и Республики Татарстан, регулирующими отношения в сфере деятельности КДН и ЗП, утвержденным планом работы комиссии.

По итогам 2022 года на территории Нижнекамского муниципального района несовершеннолетними совершено 131 преступление (2021 – 34, 2020 г. – 35), что на 97 фактов больше аналогичного периода, участниками совершенных преступлений стали 36 несовершеннолетних (2021 – 15, 2020 г. – 30). Значительный рост подростковой преступности в текущем году произошел и в том числе за счет окончания расследования преступлений, совершенных подростками в 2020, 2021 году (многоэпизодные уголовные дела по проникновениям в магазины города).



За 2022 год комиссией проведено 44 заседания (2021 год – 42, 2020 - 54), где рассмотрено 853 материала (2021 г. – 593, 2020 - 843), из них 124 ходатайства органов и учреждений системы профилактики, 725 – административных материалов.



На территории Нижнекамского муниципального района за 2022 год зафиксировано 7 случаев алкогольных отравлений несовершеннолетних (аналогичный период прошлого года 9, из них 1 случай с летальным исходом). Из несовершеннолетних, отравившихся алкоголем:

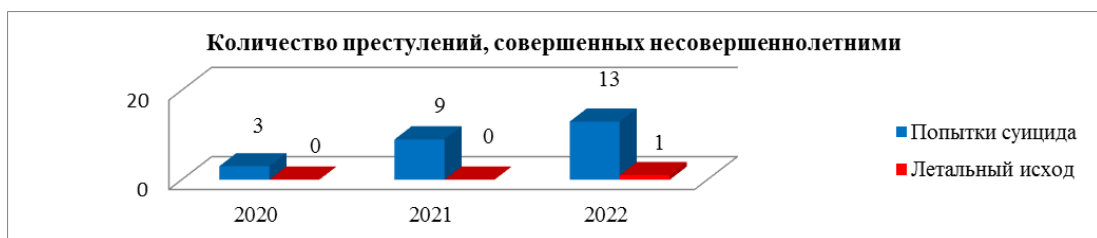
	2022	2021	2020
Всего, из них	7	9	8
Учащихся школ	6	8	6
Студентов УНПО	1	1	1
Работает	0	0	1

По возрастным категориям:

	17 лет	16 лет	15 лет	14 лет	13 лет	12 лет	11 лет	10 лет	Всего
2022	1	0	1	4	1	0	0	0	7
2021	1	0	1	3	1	1	1	1	9
2020	0	2	3	1	1	0	1	0	8

Из анализа социального статуса семей: 3 подростка воспитываются в неполной многодетной семье, 3 подростка воспитываются в полных благополучных семьях. Ранее подростки на профилактических учетах не состояли, алкоголь попробовали впервые.

За 2022 год возросло количество обращений несовершеннолетних в учреждения здравоохранения в связи с суицидальными попытками. Таких случаев стало 14, к сожалению 1 случай с летальным исходом. (2021 – 9, 2020 - 3).

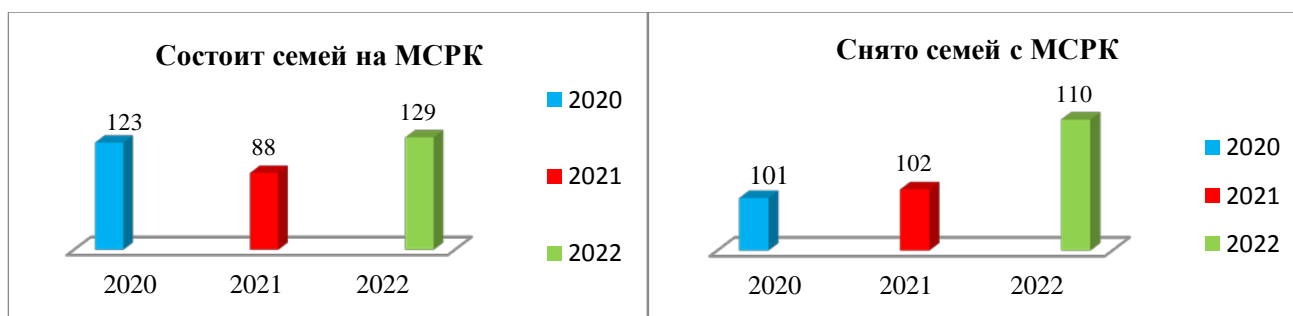


В структуре суицидальных попыток:

- самопорезы – 2 (2021 - 4, 2020 - 1),
- самопорезы + медикаментозное отравление – 1 (АППГ – 0),
- падение с высоты – 1 (2021 - 2, 2020 - 0),
- втыкание иглки в вену – 1 (АППГ 0),
- попытка выпрыгнуть из окна – 2 (2021 – 0, 2020 - 1);
- удушение, асфиксия – 0 (2021 – 0, 2020 – 1).

Причины: в 6 случаях - эмоциональное состояние подростка; детско-родительские отношения в 4 случаях; привлечение внимание – 2 случая; ссора с близким человеком – 2 случая.

Одним из основных направлений деятельности Комиссии по-прежнему остается профилактика семейного неблагополучия и социального сиротства, работа с семьями, находящимися в социально опасном положении. На 01.01.2023 года на межведомственно-социальном патронате состоит 129 неблагополучных семей, в них 258 детей (2021 – 88, 2020 г. – 123). За истекший период снято с патронажа 110 семей, в них 189 детей (2021 – 102, 2020 – 101).



467 родителей привлечены к административной ответственности за «ненадлежащее исполнение родительских обязанностей по содержанию, воспитанию, защите прав и интересов несовершеннолетних», в том числе 240 родителей – за употребление алкогольных напитков в присутствии несовершеннолетних.

	2020	2021	2022
Ст. 5.35	324	218	467
из них за употребление спиртными напитками	212	112	240

Таким родителям мы оказываем реабилитационную и консультативную помощь. Так за истекший период 53 родителя прошли курс лечения от алкогольной зависимости.

В рамках реализации Закона Республики Татарстан от 21.01.2009 года №7-ЗРТ «Об общественных воспитателях несовершеннолетних» за несовершеннолетними, состоящими на профилактических учетах, закреплены общественные воспитатели, работа которых регулярно заслушивается на заседаниях Комиссии и ими предоставляются отчеты. На всех общественных воспитателей оформлены личные дела с учетом рекомендаций РКДН и ЗП. В 2022 году подобрано и закреплено 112 общественных воспитателя: 9 представителей Управления внутренних дел; 4 представителя учреждения молодежной политики; 1 представитель УФСИН; 2 представителя учреждения культуры; 3 тренера спортивных школ; 1 депутат, 92 преподавателя образовательных учреждений.

Проводятся семинары и обучения общественных воспитателей. На заседаниях комиссии по делам несовершеннолетних и защите их прав Нижнекамского муниципального ежеквартально заслушиваются общественные воспитатели. Так, за истекший период на заседаниях комиссии заслушаны 89 общественных воспитателя.

В соответствии с планом по реализации закона РТ от 14.10.2010 года № 71-ЗРТ «О мерах по предупреждению причинения вреда здоровью детей, их физическому, интеллектуальному, психическому, духовному и нравственному развитию в РТ» КДН и ЗП Нижнекамского муниципального района совместно с субъектами профилактики за истекший период проведено 45 совместных рейда, где выявлено 86 подростков в местах, в которых их нахождение запрещено или ограничено. Административные материалы на родителей по ст.3.11 КоАП РТ рассмотрены на заседаниях КДН и ЗП, где 42 родителям назначены предупреждения, 41 родителю назначены штрафы, предусмотренные законодательством.

Действенной формой профилактики правонарушений несовершеннолетних является их досуговая деятельность. На профилактических учетах органов системы профилактики состоит 1639 несовершеннолетних, из них в подразделении по делам

несовершеннолетних - 127, несовершеннолетние, находящиеся в социально-опасном положении - 260, внутренний контроль образовательных учреждений - 1256.

Из данной категории детей досуговой деятельностью заняты: посещают спортивные школы, спортивные комплексы – 48 подростков; спортивные кружки в образовательных учреждениях, тренажерный зал – 189 детей; кружки по профориентации – 3 подростка; кружки по интересам в образовательных учреждениях, учреждениях дополнительного образования – 623 подростка; курсы по подготовке к ОГЭ, ЕГЭ – 74 подростка; посещают творческие коллективы – 17 подростков; шахматы – 23 подростка; посещают бассейн – 54 подростка; «Волонтерское движение» - 35 детей; «ЮНАРМИЯ» - 48 детей; «ЮИД» - 50 детей; «Отряды профилактики» - 8 подростков; «Картинг» - 1 ребенок; «Самостоятельный дети», «SmS-дети» - 35 подростков; подростковые клубы – 13 человек; дворовый хоккей, футбол – 6 подростков; спец.курсы – 28 детей; музыкальные школы – 8 детей; «Форпост» - 1 ребенок; платные курсы – 12 детей; Паркур – 1 ребенок; занимаются хореографией – 17 подростков; занимаются любительским футболом – 42 подростка; участники «Патриотического клуба» - 3 подростка; посещают художественную школу – 14 подростков; находится на надомном обучении – 1 ребенок; по состоянию здоровья не посещают – 4 подростка; не посещают – 96 подростков.

Исходя из анализа работы комиссии считаем необходимым определить следующие приоритетные задачи на 2023 г.:

- совершенствование системы выявления детского и семейного неблагополучия на ранних стадиях;

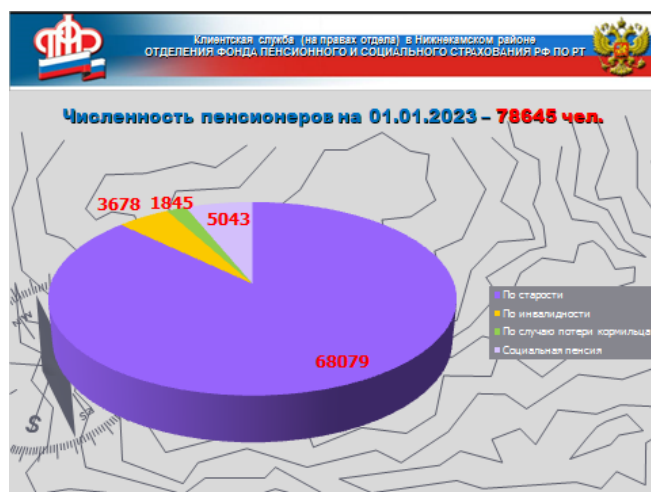
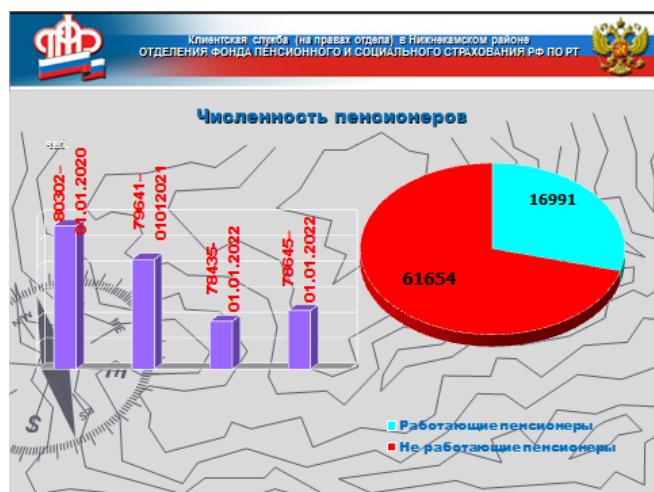
- эффективное сопровождение несовершеннолетних и семей, находящихся в социально опасном положении, в том числе, связанном с немедицинским потреблением наркотических средств и психотропных веществ, посредством повышения компетентности специалистов, внедрения новых технологий социально-реабилитационной работы;

- укрепление системы межведомственного взаимодействия в работе по социально-педагогической реабилитации несовершеннолетних, оказавшихся в конфликте с законом, с учётом особенностей сложившейся ситуации;

- профилактика групповых и повторных правонарушений несовершеннолетних, основанная на внедрении новых индивидуальных форм работы и формировании положительных жизненных установок.

- выявление и пресечение случаев вовлечения несовершеннолетних в совершение преступлений и антиобщественных действий.

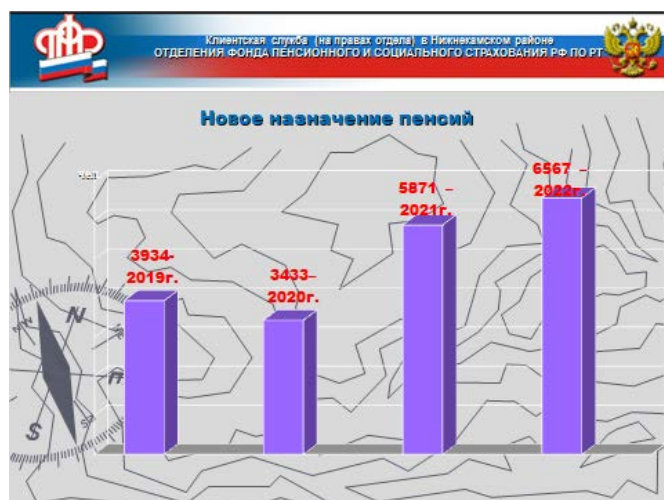
Клиентская служба (на правах отдела) в Нижнекамском районе Республики Татарстан на запрос №2562 от 07.12.2022 направляет информацию по пенсионному обеспечению в Нижнекамском районе и г.Нижнекамске Республики Татарстан за 2022 год.



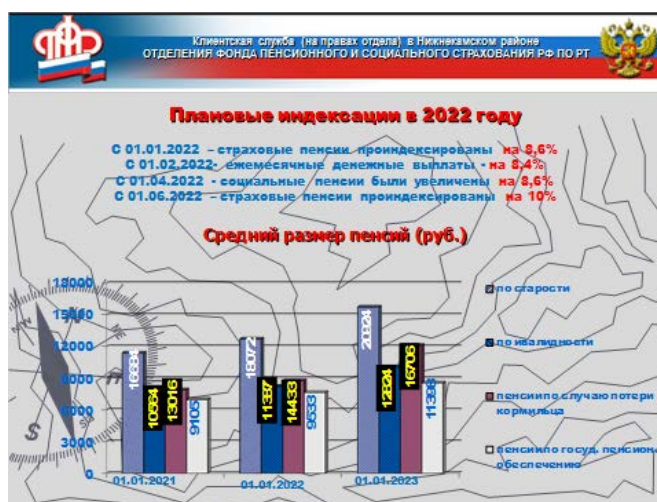
По состоянию на 01.01.2023 года на учете в Клиентской службе состоят:

- **78645** пенсионеров (на 01.01.2018 – 79076, на 01.01.2019 – 80371 пенсионер, на 01.01.2020 – 80302 пенсионера, на 01.01.2021 – 79641 пенсионер, на 01.01.2022 – 78435 пенсионеров). Таким образом, за 2022 год – увеличение количества пенсионеров составило 210 человек.
- **19777** федеральных льготника – получателей ежемесячных денежных выплат (ЕДВ) (на 01.01.2018 – 21777 чел., на 01.01.2019 – 21536 чел., на 01.01.2020 – 21417 чел., на 01.01.2021 – 20953 человека, на 01.01.2022 – 20238 чел.). За 2022 год снижение количества федеральных льготников составило 461 человек.

Количество работающих пенсионеров на 01.01.2023 года составило **16991** человек (на 01.01.2018 – 22141 человек, на 01.01.2019 – 21390 человек, на 01.01.2020 – 20591 пенсионер, на 01.01.2021 – 19739 человек, на 01.01.2022 – 18489).



За 2022 год Клиентской службой назначено 6567 пенсий (за 2018 г. – 4767 пенсий, за 2019 г. – 3934 пенсий, за 2020 назначено 3433 пенсий, за 2021 – 5871 пенсий).



В 2022 году были проведены следующие плановые индексации и перерасчеты пенсий и др. социальных выплат:

➤ **с 1 января 2022 года:**

страховые пенсии неработающим пенсионерам были проиндексированы (стоимость 1 пенсионного коэффициента составила 107,36руб.) на **8,6%**;

➤ **с 1 февраля 2022 года:**

ежемесячные денежные выплаты (ЕДВ) и набор социальных услуг - на **8,4%**;

➤ **с 1 апреля 2022 года:**

проиндексированы социальные пенсии - на **8,6%**;

➤ **с 1 июня 2022 года:**

страховые пенсии неработающим пенсионерам были дополнительно проиндексированы (стоимость 1 пенсионного коэффициента составила 118,10руб.) на **10%**;

➤ **с 1 августа:**

произведен беззаявительный перерасчет размеров страховых пенсий работавшим в 2021 году пенсионерам.

По состоянию на **01.01.2023** года уровень пенсионного обеспечения выглядит следующим образом:

- средний размер страховых пенсий **по старости** составил – **20924,87 руб.**
- средний размер страховых пенсий **по инвалидности** – **12824,54 руб.**
- средний размер страховых пенсий **по случаю потери кормильца** – **16706,64руб.**
- средний размер **социальных пенсий** составил – **11398,12 руб.**



В соответствии с пунктом 4 статьи 12.1 Федерального закона от 17.07.1999 №178-ФЗ «О государственной социальной помощи» (в редакции Федерального закона от 24.07.2009 №213-ФЗ) в случае, если общая сумма материального обеспечения неработающего получателя пенсии не достигает величины прожиточного минимума пенсионера, установленного в субъекте Российской Федерации по месту его жительства, территориальными органами Пенсионного фонда Российской Федерации устанавливается федеральная социальная доплата (ФСД).

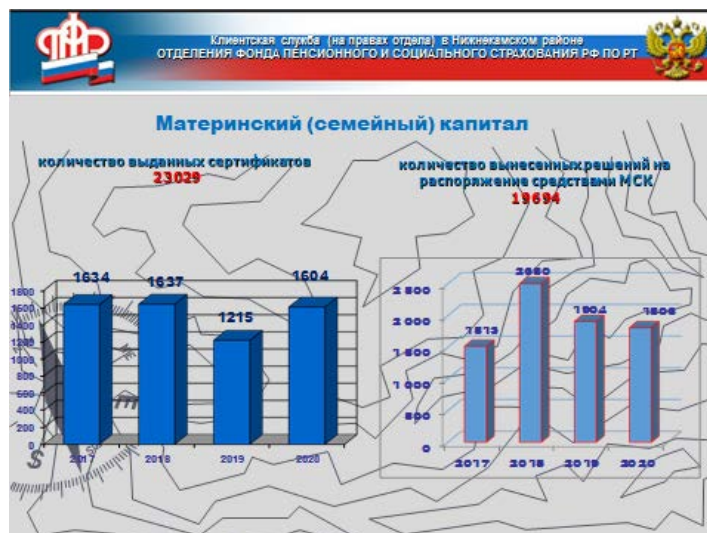
Таким образом, в целях поддержания доходов неработающих пенсионеров на уровне не ниже величины прожиточного минимума пенсионера, начиная с 01.01.2010 года введена Федеральная социальная доплата (ФСД) к пенсиям неработающим пенсионерам.

На 01.01.2023 года Клиентской службой выплачиваются Федеральные социальные доплаты (ФСД) к пенсии **3293** неработающим пенсионерам (на 01.01.2018 ФСД были установлены 4537 неработающим пенсионерам, на 01.01.2019 – 3992 неработающим пенсионерам, на 01.01.2020г. – 3706 неработающим пенсионерам, на 01.01.2021 – 3209 неработающим пенсионерам, на 01.01.2022 – 2714 неработающим пенсионерам).

Количество получателей ФСД на 01.01.2023 года в сравнении с количеством получателей на 01.01.2022 года увеличилось на 579 пенсионеров.

В Республике Татарстан прожиточный минимум пенсионера установлен:

- на 2012 год - в размере 4302 рубля,
- на 2013 год - в размере 4870,00 руб.,
- на 2014 год - в размере 5912,00 руб.,
- на 2015 год - в размере 6310,00 руб.,
- на 2016 год - в размере 7526,00 руб.,
- на 2017 -2020 годы - в размере 8232,00 руб.
- на 2021 год – в размере 8423,00руб.,
- с 01.01.2022 года – в размере 9250,00руб.,
- с 01.06.2022 года – в размере 10175,00 руб.,
- с 01.01.2023 года – в размере 10508,00 руб.



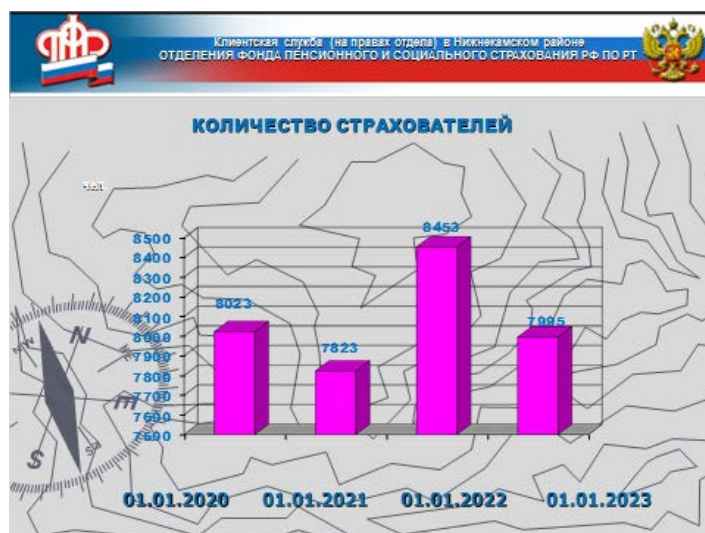
С 01.01.2007 реализуется программа, направленная на увеличение рождаемости. Если на начало действия программы размер материнского (семейного) капитала составлял 250000 руб., то

- с 01.01.2019 – 453026,00 руб.,
- с 01.01.2020 – 466617,00руб.,
- с 01.01.2021 – 483881,83 руб.,
- с 01.01.2022 – 524527,90руб.,
- с 01.01.2023 – 589569,36 руб. – на первого ребенка, рожденного с 01.01.2020, или на второго ребенка, рожденного с 2007-2019гг. Плюс 189524,61 – при рождении второго ребенка (=779093,97руб.).

На 31.12.2020 года территориальным органом ПФР выдано **23029** сертификатов на материнский (семейный) капитал (в т.ч. 1933 - в 2013 году, 1637 - в 2014 году, 1994 - в 2015, 2089 – в 2016 году, в 2017 – 1634, в 2018 – 1637, в 2019 – 1215, в 2020 г. - 1604).

19694 семей (в т.ч., в 2013 - 1490 семей, в 2014 - 1472 семьи, в 2015 – 1550, в 2016 – 2126 семей, в 2017 – 1513, в 2018 – 2680, в 2019 – 1904 семьи, в 2020 г. – 1806 семей) направили средства материнского (семейного) капитала на улучшение жилищных условий, на оплату образовательных услуг детей, на накопительную пенсию матери.

В связи с реорганизацией Отделения ПФР с 01.04.2021 статистика по районам по выдаче средств материнского (семейного) капитала не формируется (только общая – по Республике).



По состоянию на 01.01.2023 на учете в Клиентской службе состоит **7995** страхователя (организации и индивидуальные предприниматели).

Количество страхователей по годам:

- на 01.01.2012 - 12735;
- на 01.01.2013 - 11897;
- на 01.01.2014 - 10627,
- на 01.01.2015 – 10439,
- на 01.01.2016 – 10291,
- на 01.01.2017 – 10072,
- на 01.01.2018 – 10062,
- на 01.01.2019 – 9722,

- на 01.01.2020 – 8023,
- на 01.01.2021 – 7823,
- на 01.01.2022 – 8453.

Экология. Охрана труда

Состояние окружающей среды Нижнекамского муниципального района

Нижнекамский муниципальный район – это один из экономически значимых регионов Республики Татарстан. Развитие промышленности сопряжено с необходимостью решения целого ряда задач по снижению техногенной нагрузки на окружающую среду. Это вопросы применения в производстве экологически чистых технологий, внедрения принципов циркулярной экономики, снижения углеродного следа в промышленности и многое другое.

Эти и другие вопросы являются приоритетными и регулярно рассматриваются в ходе заседаний Межведомственной постоянно действующей рабочей группы по обеспечению экологической безопасности при развитии Нижнекамского промышленного узла под руководством министра экологии и природных ресурсов Республики Татарстан А.В.Шадрикова.

На территории г. Нижнекамска и с. Большое Афанасово продолжает функционировать Автоматическая система контроля (АСК) за состоянием атмосферного воздуха Министерства экологии и природных ресурсов Республики Татарстан. АСК состоит из 5-ти стационарных автоматических постов, которые работают в круглосуточном режиме. За 2022 год отобрано 113 474 пробы, из них с превышением зарегистрировано 240 проб (0,2%). Наибольшее количество превышений (84,5%) было зафиксировано в периоды неблагоприятных метеорологических условий (июль-сентябрь). По результатам проведенных контрольных мероприятий, Волжско-Камским межрегиональным управлением Росприроднадзора вынесены предостережения каждому из потенциальных нарушителей.

Одним из показателей эффективности работы является снижение количества жалоб населения на неудовлетворительное качество атмосферного воздуха, поступающих в уполномоченные органы на территории Нижнекамского муниципального района.

Динамика обращений граждан по категории «Охрана окружающей среды»

Категория	2019 год	2020 год	2021 год	2022 год
Всего	1209	516	772	835
в том числе по воздуху	706	118	197	135
доля в общем количестве обращений	58%	23%	26%	16%

Мониторинг состояния атмосферного воздуха на границе Единой санитарно-защитной зоны Нижнекамского промышленного узла и в зоне влияния предприятий организован на всех основных предприятиях Нижнекамского промышленного узла. Также в системе промышленного мониторинга 8 стационарных автоматических постов наблюдения за состоянием атмосферного воздуха, из них: пять – в ПАО

«Нижекамскнефтехим», по одному – в АО «ТАНЕКО», филиал АО «ТГК-16» - Нижекамская ТЭЦ (ПТК-1) и ООО «Нижекамская ТЭЦ». Также в ПАО «Нижекамскнефтехим» и АО «ТАНЕКО» имеются передвижные лабораторные комплексы.

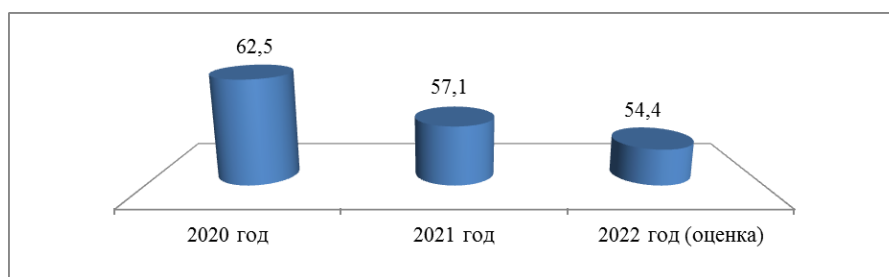
В целях повышения экологической эффективности производств, предприятиями Нижекамского промышленного узла разработаны экологические программы и планы природоохранных мероприятий до 2025 года. В соответствии с принятыми документами, осуществлялись мероприятия по применению современных технологий, рациональному использованию природных ресурсов, обновлению и модернизации технологического оборудования, оптимизации режимов ведения технологических процессов. Общая сумма затрат на природоохранные мероприятия по основным природопользователям по итогам 2022 года составила более 2,0 млрд. руб.

**Динамика общей массы выбросов загрязняющих веществ
в атмосферный воздух г. Нижекамска от стационарных источников
по градообразующим предприятиям, тыс. тн***

Предприятие	2020 год	2021 год	2022 год
ПАО «Нижекамскнефтехим»	17,35	25,60	20,23
АО «ТАИФ-НК»	11,99	11,83	10,04
Филиал АО «ТГК-16» - Нижекамская ТЭЦ (ПТК-1)	13,50	7,70	10,50
ООО «Нижекамская ТЭЦ»	5,74	1,33	2,26
АО «ТАНЕКО»	2,42	2,72	3,14
ООО «Татшина» (группа компаний шинного бизнеса КАМА TYRES)	1,80	1,54	1,51
АО «Нижекамский завод технического углерода»	0,96	0,96	0,96
Всего:	53,76	51,68	48,64

**по данным, представленным предприятиями*

**Динамика общей массы выбросов загрязняющих веществ в атмосферный воздух
г. Нижекамска от зарегистрированных стационарных источников, тыс. тн***



**по данным Государственного доклада о состоянии природных ресурсов и об охране окружающей среды Республики Татарстан за отчетный период*

ПАО «Нижекамскнефтехим» в 2022 году реализовано 39 мероприятий, предусмотренных собственной Экологической программой. В том числе, произведены: замена морально и физически устаревшего насоса Н-1 в насосной № 6 объекта Т-5, замена трубного пучка реактора Р-13/3, оснащение двойными торцевыми уплотнениями насосов, установка коалесцера на линии топливного газа к печам пиролиза, демонтаж печи пиролиза поз. Е-ВА-109, разработка проекта «Изменение геометрии реактора Е-ФА-402», установка маслоотбойников на линии дыхания маслотаков турбокомпрессоров поз. 300/2,3, монтаж отстойника для раздела фаз емкости поз. Е-253, монтаж узла

ингибирования на установке ДП-4, установка насоса поз. Н-18 для откачки подтоварной воды и ливневых стоков в ХЗК с установки ЦГФУ-2, замена реагентов обработки оборотной воды с исключением использования гипохлорита натрия и серной кислоты, ремонтно-восстановительные работы подземных коммуникаций, водолазное обследование и чистка от ила, в том числе: водовыпусков РОС-1, РОС-2 водозабора Красный Ключ, благоустройство и озеленение территории парка «Нефтехимиков» и т.д.

ПАО «Нижнекамскнефтехим» приступило к реализации крупного инвестиционного проекта «Рекультивацию илонакопителей возле с. Борок», направленного на обеспечение экологической безопасности. Проектные решения предусматривают: ликвидацию илонакопителей возле с. Борок; вывоз нефтесодержащих осадков на шламонакопитель узла очистки продувочных вод; рекультивацию и восстановление нарушенных земель с последующим использованием для лесовосстановления площадью 50 га; предотвращение неблагоприятных последствий на компоненты окружающей среды: почву, поверхностные и подземные воды. В 2022 году произведен вывоз 43 247,56 куб. м нефтесодержащего осадка, что составляет 100% от запланированного объема. Продолжается демонтаж инженерных коммуникаций.

Важным направлением природоохранной деятельности является воспроизводство водных биологических ресурсов. В 2022 году ПАО «Нижнекамскнефтехим» выпустили в р. Кама 200 тыс. мальков стерляди и 10 тыс. мальков толстолобика (в 2021 году - 125,5 тыс. мальков).

АО «ТАИФ-НК» в 2022 году продолжены проектно-изыскательские работы по оснащению АСМВ дымовых труб технологических печей ВА-201, П-1/1, 2, 3, П-2, П-3 Нефтеперерабатывающего завода, П-102 Завода бензинов, НТ-202 А/В, НТ-101, НТ-432, НТ-442, 6А-НТ-201, 6В-НТ-201 Комплекса глубокой переработки тяжелых остатков; система находится в опытно-промышленной эксплуатации.

В рамках реализации проекта «Чистый воздух», произведено техническое перевооружение цеха 01 Нефтеперерабатывающего завода АО «ТАИФ-НК» с целью использования топливного газа КГПТО в топливной системе установки ЭЛОУ-АВТ-7. Произведены монтаж дополнительных узлов регулирования минимального расхода и дополнительного контура подачи аммиакосодержащего газа в печи Клауса поз. НТ-431, НТ-441 в цехе 04 КГПТО, а также монтаж трубопровода подачи углеводородного газа и водородсодержащего газа от цеха 03 Нефтеперерабатывающего завода в цех 05 и в цех 01 Нефтеперерабатывающего завода. Используется закрытая пропарка при подготовке оборудования к остановочному ремонту на заводе Бензинов. Внедрена технология перенаправления газа собственной выработки на стационарное сжигание топлива на технологических печах в целях сокращения факельных выбросов.

Завершение в июне 2022 года реконструкции цеха 09 Нефтеперерабатывающего завода АО «ТАИФ-НК» позволило осуществить полный переход на замкнутую систему водооборота и исключению потребления речной воды на НПЗ и КГПТО. Также на Нефтеперерабатывающем заводе освоена технология вовлечения фенолсодержащих стоков завода Бензинов в состав промывочной воды, применяемой для электрообессоливания нефти в электродегидраторах. А паровой конденсат установки конденсатоочистки КГПТО после очистки и деаэрации возвращается в производство для выработки пара.

На предприятиях KAMA TYRES в 2022 году продолжена работа по техническому перевооружению шинного производства. Проводится постоянная работа по замене

фильтрующих элементов (рукавов и картриджей) на аспирационных системах, что является непреложным условием эффективной работы установок очистки газа. Проведенный аналитический контроль эффективности работы показал установок очистки газа показал, что установки исправны и функционируют с заявленными показателями эффективности. Предприятия КАМА TYRES объединены в замкнутую систему оборотного водоснабжения, в результате чего сбросы сточных вод водные объекты не производятся.

Проведение работ по снижению присосов воздуха в топки и газоходы котлов при выполнении капитальных ремонтов на трех энергетических котлах филиала АО «ТГК-16» - Нижнекамская ТЭЦ (ПТК-1), достигнута экономия топлива 15,1 тыс.т.у.т., что эквивалентно предотвращению выбросов в атмосферный воздух 19,65 тн. окислов азота. В целях снижения объемов водопотребления и водоотведения, применяется технология многократного использования сточных вод.

В ООО «Нижнекамская ТЭЦ» в целях предотвращения утечек загрязняющих веществ в атмосферный воздух проведены уплотнение топок и газоходов котлоагрегатов ст.№1-7, а также ремонт дымососов рециркуляции дымовых газов. Производственно-дождевые сточные воды также используются в системе оборотного водоснабжения предприятия.

К решению вопросов экологической безопасности на территории Нижнекамского муниципального района привлекаются научные организации. Так, 21 апреля в г. Нижнекамске под председательством Президента Республики Татарстан Р.Н.Минниханова состоялось совместное заседание Межведомственной постоянно действующе рабочей группы по обеспечению экологической безопасности при развитии Нижнекамского промышленного узла и делегации Научного совета Российской академии наук по глобальным экологическим проблемам. Крупнейшие предприятия Нижнекамского промышленного узла представили заявки на разработку НИОКР. Научные разработки касаются таких направлений, как утилизация отходов, декарбонизация, модернизация производств, очистка выбросов и сбросов и прочее. АО «ТАИФ-НК», АО «ТАНЕКО», ООО «ТАТШИНА», ООО «Нижнекамская ТЭЦ» и филиал АО «ТГК-16» - Нижнекамская ТЭЦ (ПТК-1) приступили к проработке вопросов реализации НИОКР с конкретными институтами Российской академии наук.

Одним из значимых полномочий органов местного самоуправления остается организация общественных обсуждений о намечаемой хозяйственной и иной деятельности, которая подлежит государственной экологической экспертизе. Принимая во внимание не простую эпидемиологическую обстановку, в 2022 году продолжилась практика проведения слушаний с использованием дистанционных средств связи.

Информация о проведении общественных обсуждений по объектам государственной экологической экспертизы

Год	Количество обсуждений, ед.	Предприятия-заказчики	Количество участников, чел.
2019	7	НКНХ – 3; ТАИФ-НК – 1; УРПС (ТАНЕКО) – 1; иные – 2	1 380
2020	8	УРПС (ТАНЕКО) – 6; иные – 2	1 423
2021	12	УРПС (ТАНЕКО) – 6; НКНХ – 5; Нк-ТЭЦ – 1	2 224

2022	7	УРПС (ТАНЕКО) – 1; НКНХ – 1, иные – 2	889
Всего	34		5 916

Немаловажным является продолжение работ по лесоразведению на территории Нижнекамского муниципального района. В 2022 году предприятиями Нижнекамского промышленного узла работы проведены на площади 115,0 га, в том числе: АО «ТАНЕКО» - 44 га, ПАО «Нижнекамскнефтехим» - 28 га, ПАО «Нижнекамскшина» - 22 га, АО «Нижнекамсктехуглерод» - 20 га, ООО «Нижнекамская ТЭЦ» - 1 га. Всего с 2006 года на территории Нижнекамского промышленного узла лесные насаждения созданы на площади более 1 000 га.

Кроме того, на территории Шингальчинского сельского поселения между населенными пунктами Балчыклы и Клятле проведены работы по лесоразведению в рамках реализации объекта «Строительство автомобильной дороги М-7 «Волга» Москва – Владимир – Нижний Новгород – Казань – Уфа на участке обхода городов Нижнекамска и Набережных Челнов, Республика Татарстан»; сосны высажены на площади около 6 га.

Проведены множество мероприятий, направленных на привлечение внимания как государственных и муниципальных органов, так и общественных организаций и природопользователей независимо от организационно-правовой формы к решению экологических вопросов на территории Нижнекамского муниципального района. Традиционно в летне-осенний период проведены массовые субботники и средники на территории общего пользования, на водных объектах и их прибрежных зонах. Дважды в апреле и в сентябре на берегах водных объектов проведены «Чистые игры», в которых приняли участие 250 человек (в 2021 году участников было 170). Активное участие в акции «Вода России» по очистке берегов приняли жители сельских поселений и пгт. Камские Поляны.

С момента вхождения ПАО «Нижнекамскнефтехим» в состав компании СИБУР стали реализовываться социальные проекты масштабной программы социальных инвестиций СИБУРа «Формула хороших дел». Так, в рамках лесоклиматической программы «Зеленая формула» в г. Нижнекамске было высажено более 114 тыс. саженцев деревьев. В МБУ ДО «Детский эколого-биологический центр» Нижнекамского муниципального района открылась мастерская ресайклинга; только за ноябрь-декабрь 2022 года здесь прошло более 20 экскурсий и переработано около тысячи пластиковых крышек. В целях поддержки школьного лесничества «Друзья леса» также приобретено 56 наименований различных предметов лесотехнического инвентаря для оборудования учебного кабинета Центра.

Отдельно необходимо отметить приоритетные направления работы МБУ ДО «Детский эколого-биологический центр» Нижнекамского муниципального района. В течение 2022 года было проведено 43 экологических урока для школьников города с общим охватом 1350 школьников. Также реализованы мероприятия экологической и природоохранной направленности: посвящение в юннаты, выставка осенних композиций «Дары осени», конкурсы «Каждой пичужке – по кормушке!» и «Я – следопыт», санитарно-экологическая акция «#Эковесна», «День защиты животных», «День птиц», «День земли», «День охраны окружающей среды», «Сад памяти» и др. В рамках акции «Отходы в доходы» только за 2022 год было принято более 8 тн. вторсырья от населения города.

С 01 по 15 июня 2022 года состоялась профильная экологическая смена «Экоград», которая объединила 60 ребят из разных школ города. А в ноябре 2022 года прошел XI Республиканский экологический фестиваль школьников «Природа и мы», заочные творческие конкурсы «Сохраним природу вместе», «Зеленая лампа», «Экомастерилка», а также научно-практическая конференция «Экоград». Всего в фестивале приняли участие 586 обучающихся из 23 муниципальных образований РТ.

**Количество мероприятия, проведенных МБУ ДО «Детский эколого-биологический центр»
Нижнекамского муниципального района**

Уровень	2020 год	2021 год	2022 год
Федеральный	4	4	6
Региональный	7	6	7
Муниципальный	11	29	47
Внутренний	123	120	117

Предоставление муниципальной услуги «Выдача разрешения на вырубку, кронирование, посадку и пересадку деревьев, кустарников, снос газона»

В соответствии с административным регламентом предоставления муниципальной услуги по выдаче разрешения на вырубку, кронирование, посадку и пересадку деревьев, кустарников, снос газона, изъятие зеленых насаждений производится при наличии соответствующего разрешения.

**Динамика изменения количества разрешений на изъятие зеленых насаждений
на территории г. Нижнекамска**

Год	Выдано разрешений	Изъятие зеленых насаждений		Возмещенный ущерб в муницип. бюджет, руб.	Компенсационная посадка, ед.
		деревьев, ед.	газонов, кв.м		
2020 год	206	1 993	47 946,17	2 508 824,96	809
2021 год	156	1 903	30 455,8	1 172 909,13	1 631
2022 год	180	3 662	22 744,4	3 298 140,76	22 220

Основной причиной изъятия являются: строительство объектов бытового обслуживания и торговли, строительство объектов на территории промышленной площадки, реализация программы «Наш двор». По-прежнему актуальным остается состояние зеленого фонда на территории бюджетных учреждений (детские сады, школы), введенных в эксплуатацию более 20 лет назад.

Предоставление муниципальной услуги «Согласование мест (площадок) накопления ТКО на территории г.Нижнекамска и включение их в Реестр»

Руководствуясь постановлением Правительства РФ от 31.08.2018 № 1039 «Об утверждении Правил обустройства мест (площадок) накопления твердых коммунальных

отходов и ведения их реестра», продолжается работа по формированию реестров мест (площадок) накопления ТКО.

**Динамика сведений о местах (площадках) накопления ТКО,
включенных в соответствующие реестры**

Год	Поступило обращений, ед.	Проведена санитарно-эпидемиологическая экспертиза, ед.	Количество мест(площадок) накопления ТКО, включенных в Реестр, ед.	
			НМР	г.Нижнекамск
2020 год	30	30	42	168
2021 год	29	29	6	132
2022 год	4	4	0	11

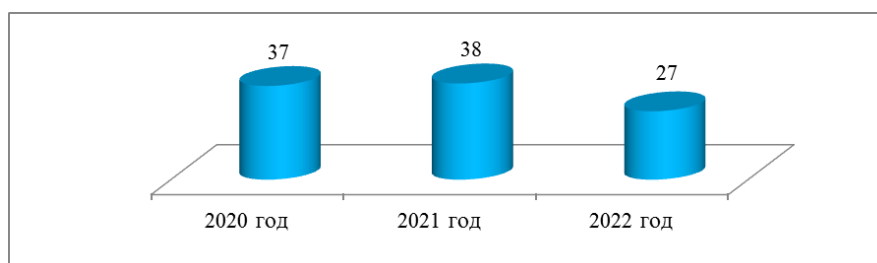
Актуальные реестры мест (площадок) накопления ТКО по Нижнекамскому муниципальному району и г.Нижнекамску размещаются на официальном сайте Нижнекамского муниципального района (<https://e-nkama.ru/documents/4075/>).

Охрана труда и промышленная безопасность

В целях реализации государственной политики в области охраны труда, обеспечения здоровых и безопасных условий труда на производстве, для осуществления взаимодействия в области охраны труда на территории Нижнекамского муниципального района создан Координационный совет по охране труда.

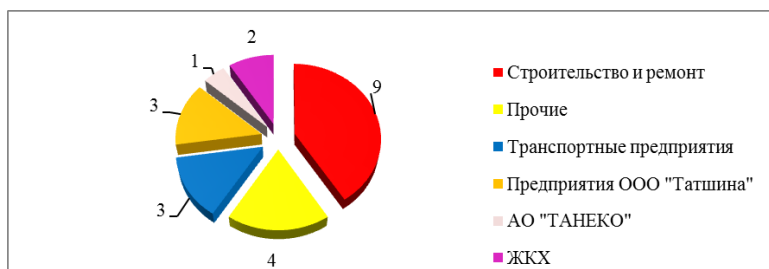
В 2022 году в Исполнительном комитете Нижнекамского муниципального района зарегистрировано 27 извещений о несчастных случаях с тяжелыми последствиями и со смертельным исходом, из них: 25 случаев произошли на территории Нижнекамского муниципального района, 2 случая – с организациями, зарегистрированными в г. Нижнекамске, но осуществляющими деятельность за его пределами (г. Тобольск, г. Набережные Челны).

Динамика количества несчастных случаев



Представитель Исполнительного комитета Нижнекамского муниципального района включен в состав комиссии по расследованию каждого несчастного случая. Из общего числа зарегистрированных несчастных случаев, 6 случаев признаны не связанными с производством, 21 случай – связаны с производством. Кроме того, по итогам расследования, проведенного Государственной инспекцией труда в Республике Татарстан, установлен 1 скрытый несчастный случай с тяжелыми последствиями, в результате которого пострадавший в последствие скончался в больнице.

Группы несчастных случаев на производстве, зарегистрированных в 2022 году

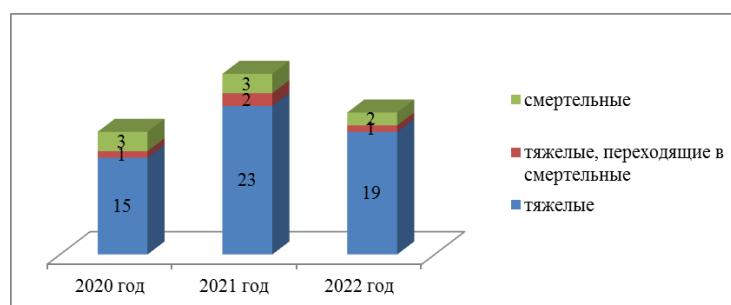


Основные травмы тяжелой степени тяжести получены работниками при дорожно-транспортных происшествиях, при падении с высоты, а также при выполнении работы, связанной с применением движущихся деталей и механизмов. Гибель работников произошла в связи с получением ожогов и отравлением химическими веществами.

Анализ причин и обстоятельств несчастных случаев показывает, что произошедшие несчастные случаи обусловлены такими нарушениями, как:

- неудовлетворительная организация работ;
- недостатки в обучении по охране труда, в том числе безопасным методам и приемам выполнения работ, в обучении по использованию (применению) средств индивидуальной защиты, стажировки на рабочем месте и т.д.;
- отсутствие у работников средств индивидуальной защиты;
- нарушение работниками дисциплины труда, режима труда и отдыха.

Динамика производственного травматизма по степени тяжести



Обстоятельства и причины произошедших несчастных случаев в организациях, осуществляющих свою деятельность на территории Нижнекамского муниципального района, рассмотрены в ходе заседаний Координационного совета по охране труда Нижнекамского муниципального района. Всего в 2022 году проведено 8 заседаний Координационного совета (в 2021 году – 7 заседаний, в 2020 году – 4 заседания).

Во исполнение распоряжения Кабинета Министров Республики Татарстан от 29.03.2022 № 633-р «О проведении мероприятий, посвященных Всемирному дню охраны труда», а также в целях содействия предотвращению несчастных случаев и заболеваний на рабочих местах в Нижнекамском муниципальном районе в период с 20 апреля по 20 июня предприятия и организации, осуществляющие деятельность на территории Нижнекамского муниципального района, приняли активное участие в двухмесячнике. Проведены дополнительные комиссионные обследования структурных подразделений в целях проверки фактического состояния условий труда, проведена

проверка знаний ответственных в подразделениях по вопросам охраны труда, пожарной безопасности, а также проверки по структурным подразделениям по вопросам ведения документации, журналов инструктажей и самих инструктажей. Обновлено знаки безопасности, информационные стенды и уголки по охране труда и пожарной безопасности. Проведены круглые столы, лекции, квесты с работниками о безопасном производстве работ, оказании первой помощи при травмах на производстве, а также анкетирование среди работников по вопросам охраны труда. Данная работа проводится на постоянной основе.

В целях обеспечения государственных гарантий и правовой защиты работающего населения в области охраны труда продолжает осуществляться выездной прием жителей Нижнекамского муниципального района представителями Государственной инспекции труда в Республике Татарстан в здании многофункционального центра «Мои Документы» по предварительной записи.

Большая работа проведена в части финансового обеспечения предупредительных мер по сокращению производственного травматизма и профессиональных заболеваний. В 2022 году всего за финансированием обратились 139 организаций. Фондом социального страхования Российской Федерации одобрены заявления на финансовое обеспечение предупредительных мер по сокращению производственного травматизма и профессиональных заболеваний, направленные предприятиями, учреждениями, организациями Нижнекамского муниципального района, на общую сумму 58,63 млн. руб. По-прежнему, основные средства направляются на проведение обязательных периодических медицинских осмотров (обследований) работников, занятых на работах с вредными и (или) опасными производственными факторами, санаторно-курортное лечение работников, занятых на работах с вредными и (или) опасными производственными факторами, приобретение работникам, занятым на работах с вредными и (или) опасными условиями труда, а также на работах, выполняемых в особых температурных условиях или связанных с загрязнением, специальной одежды, специальной обуви и других средств индивидуальной защиты и др. цели.

Работа с обращениями граждан

Рассмотрение обращений граждан является одним из полномочий органов местного самоуправления. Анализ поступивших в течение года обращений (заявлений, жалоб, предложений), уведомлений ГИС РТ «Народный контроль», информации, опубликованной в социальных сетях, средствах массовой информации либо направленной посредством системы ЕГИС «ГЛОНАСС+112», является одним из основных инструментов оценки ситуации во всех сферах жизнедеятельности граждан.

В соответствии с еженедельным графиком, в течение всего 2022 года руководством Нижнекамского муниципального района, было проведено 744 приема граждан, что на 184 больше, чем в 2021 году. Наиболее частые темы обращений - проблемы жилищно-коммунального хозяйства, благоустройства, землепользования, необходимости улучшения жилищных условий. По всем вопросам были даны поручения и разъяснения, при необходимости о результатах заявители были информированы письменно.

График личных приемов граждан Главой и его заместителями размещен на официальном сайте НМР. Прием граждан должностными лицами муниципального образования осуществлялся как в отведенных для приема помещениях, так и с выездом на место и на организованных собраниях граждан. Такая практика имеет положительный результат, поскольку отдельные проблемы решаются немедленно, тем самым снижается количество обращений в целом.

Система «Инцидент-менеджмент» начала свою работу в 2018 году. Работа системы заключается в том, что созданный алгоритм отбирает жалобы из социальных сетей (во ВКонтакте, Одноклассниках и т.д.), по ключевым словам, по заданному алгоритму. В первые два года своего существования система была несовершенной, количество жалоб сравнительно небольшое. Настоящее развитие система получила в 2020 году. За 2021 год – поступило **2863** инцидента, в 2022 году – **7463** инцидента (количество значительно увеличилось в связи с совершенствованием алгоритма работы и активным использованием населением социальных сетей).

В отчет взяты три основных раздела системы, по которым наблюдается наибольшее количество жалоб – «Дороги», «Благоустройство» и «ЖКХ». Так, в разделе «Дороги» за 2021 год поступил **681** инцидент, за 2022 год – **2594**. В разделе «Благоустройство» в 2021 году поступило **617** инцидентов, в 2022 году – **1576**.

Значительно выросло число обращений по теме «ЖКХ»: так, если в 2021 году поступило – **1298** инцидентов, то в 2022 году их число выросло до **1828**.

Стоит учитывать тот факт, что жалоба может сформироваться как из поста, под которым может быть несколько сотен комментариев, поддерживающих основного пользователя. Также жалоба может формироваться из комментариев пользователей, которых объединяет одна и та же тема.

Работа в данной системе помогает выявить проблемы, о которых сообщают жители, и дает возможность оперативно реагировать органам власти, принимать экстренные меры, давать разъяснения – в зависимости от ситуации.

В 2022 году на «ГЛАВный телефон» Главы Нижнекамского муниципального района поступило 398 звонков граждан. По каждому даны разъяснения, рекомендации. Подавляющее число телефонных обращений - перебои с водоснабжением, теплоснабжением, вопросы здравоохранения, ремонт дорог (пр. Строителей и начало ул. Химиков), вопросы частичной мобилизации (несоблюдение возрастного ценза на военную службу, наличие заболеваний, не позволяющих нести службу) и т.д.

Повышенное внимание уделяется соблюдению сроков рассмотрения обращений граждан в соответствии с требованиями Федерального закона «О порядке рассмотрения обращений граждан Российской Федерации» и административными регламентами предоставления муниципальных услуг, усилением требований к исполнителям и ответственности всех должностных лиц за соблюдением сроков рассмотрения обращений и подготовки ответов.

В 2022 году из-за сложившейся неблагоприятной санитарно-эпидемической ситуации Общероссийский день приема граждан был отменен.

В целях повышения эффективности работы с обращениями граждан, обеспечения непрерывного и взаимного обмена информацией между органами местного самоуправления и населением проведены следующие мероприятия:

- еженедельный оперативный анализ поступивших обращений граждан по временным и тематическим аспектам для корректировки действующих и разработки новых нормативно-правовых актов, принятия управленческих решений, направленных на устранение указанных в обращениях проблем по отраслям социально-экономического развития и социальным группам населения;
- на регулярной основе осуществляется контроль состояния работы с обращениями граждан и доводится на совещаниях до руководителей структурных подразделений;
- в 2022 году проведены 8 совещаний с помощниками руководителей по укреплению исполнительской дисциплины, регулярно проводились индивидуальные консультации по вопросам работы с обращениями граждан.

На территории Нижнекамского муниципального района в микрорайонах созданы и функционируют советы территориального общественного самоуправления, возглавляет данную работу председатель Совета ТОС (далее - СТОС). В настоящее время в г. Нижнекамск ведут свою деятельность **28** председателей, в том числе ведут работу в Субай, деревнях Ильинка, Дмитриевка, Ахтуба, а также **2** председателя СТОС в пгт. Камские Поляны.

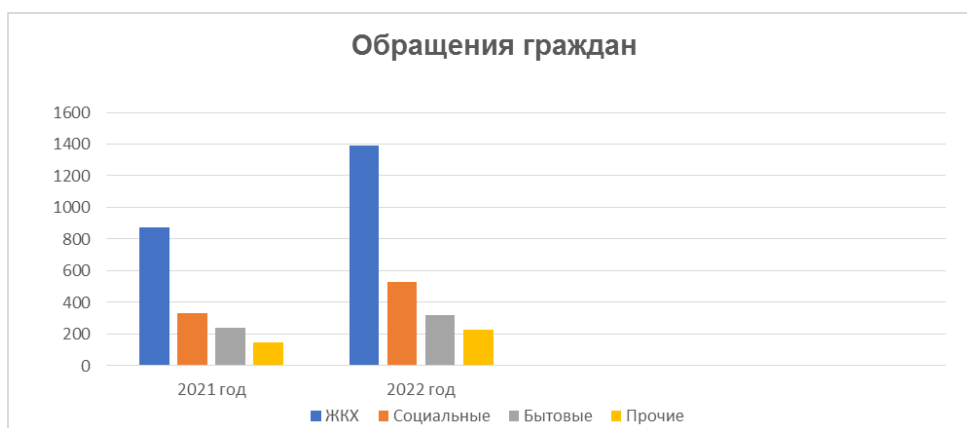
Нужно отметить, что положительной тенденцией является создание общественных центров микрорайонов (далее - ОЦМ), сегодня их уже **7**. Жители микрорайона на бытовом языке ОЦМ называют «малой мэрией», где под одной крышей собираются активные жители, когда идут часы приема граждан.

Совокупность данных направлений обеспечивает плодотворную деятельность совета ТОС как центра общественной жизни микрорайона.

Сформирована структура Совета ТОС микрорайона.



Следует отметить, что зеленым цветом выделены структуры, с которыми налажена эффективная работа, желтым – имеются вопросы, красным – нет полного взаимодействия. Работа ТОС направлена на то, чтобы сделать жизнь в микрорайоне комфортнее, чище и безопаснее. Деятельность СТОС ведется по разработанному и заранее согласованному плану. Ведется прием граждан по личным вопросам два раза в неделю. Для более оперативной работы с обращениями граждан, СТОСы подключены к межведомственной системе электронного документооборота - «Электронное правительство РТ». По сравнению с 2021 годом можно наблюдать, что количество обращений граждан увеличилось.



Помимо приемов населения, при активном участии СТОС, ежеквартально организуются встречи населения по месту жительства с представителями исполнительного комитета города, управляющих компаний, участковыми уполномоченными полиции и других служб города. СТОС также координируют деятельность домовых комитетов, женсоветов, Советов ветеранов микрорайонов и других общественных формирований, тесно сотрудничают с депутатской группой и т.д. На заседаниях, встречах обсуждаются вопросы выделения земельных участков для организации автостоянок, планирования титула капитального ремонта на предстоящий год, проведение осенне – весеннего осмотра домов. Еженедельно СТОС организует жителей на проведение средников, субботников по благоустройству придомовых территорий и высадке зеленых насаждений.

Уже не первый год в городе проходит масштабная акция «Зеленая волна». Во время акции в микрорайонах жителями совместно с депутатами и Управляющими компаниями высаживается более **2000** деревьев.



Жители и Советы ТОС вносят огромный вклад в уборку и благоустройство территорий. Анализ по количеству проведенных мероприятий по благоустройству и озеленению показал, что в 2022 году жители больше стали участвовать в таких мероприятиях. Так, в 2021 году количество субботников составило **1596** с участием более **20 000** жителей, а в 2022 году – **2175**, участников более **33 000**.

Ежегодно в рамках санитарно-экологического двухмесячника жители принимают участие в республиканском конкурсе «Эковесна». Победители награждаются дипломами и денежными призами. Участвовало **12** семей и **11** дворов.

Акция «Цветущий газон» также с каждым годом набирает обороты. Соседи дома оформляют газоны на придомовых территориях, а в конце лета определяются победители.

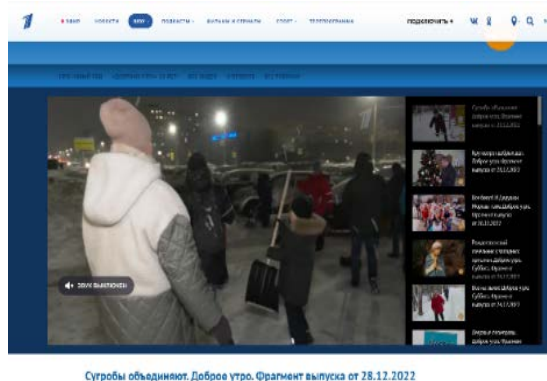
Взаимодействие со старшими по домам

Ежеквартально с активной помощью СТОС проводятся отчеты управляющих компаний с приглашением представителей Исполнительного комитета и служб города перед старшими по домам и населением.

Председатели СТООС постоянно привлекаются к участию в совещаниях исполнительного комитета города, в сессиях городского Совета и публичных слушаниях.

Ключевой фигурой общественного самоуправления является председатель СТООС, но для обеспечения работы с жителями микрорайона основная роль уделяется домовому комитету, а именно старшим по домам. Они являются «армией СТООС», которая сигнализирует о возникновении вопросов и проблем на ответственной территории.

Конечно, старшие по домам - первые помощники не только в структуре СТООС, но также являются первоисточником в озвучивании проблем, с которыми сталкивается население в повседневной жизни. На сегодняшний день укомплектованность старших по домам составляет **91,5 % (889 чел.)**.



Активная жизненная позиция также позволяет правильно организовать жителей, сплотить их, создать добрососедские отношения. Соседи вместе проводят праздники, выходят на субботники. Каждую зиму после обильных снегопадов старшие по домам и жители помогают убирать снег с придомовой территории. О такой сплоченной работе старших по домам и жителей был показан сюжет на Первом канале.

Координационные Советы

На территории Нижнекамского муниципального района в 2022 году заработал пилотный проект развития территорий. Нижнекамск разделили на 22 территории с целью совершенствования системы взаимодействия территориального общественного самоуправления, объединяющих жителей с объектами и общественными объединениями территории микрорайонов, в том числе с управляющими компаниями по вопросам благоустройства, обеспечения ее жизнедеятельности и активного вовлечения жителей в сферу творческой, социальной и спортивной деятельности, выявления и поддержки талантливых и одаренных граждан данной территории. В рамках этого исполнительный комитет города Нижнекамск вынес постановление 28.10.2022 года № 266 «О развитии новых территорий города Нижнекамск», были определены составы Координационных Советов (далее – КС).

С 1 октября по 30 декабря 2022 года было проведено **32** заседания КС на территориях города, 2 расширенных с участием руководителей ИК НМР РТ. 27 декабря в Большом зале Дома Советов состоялось итоговое заседание Координационных Советов участием Главы НМР, мэра г. Нижнекамск Р.Х.



с

Муллина, заместителя мэра г. Нижнекамск М.В. Камелиной и Руководителя исполнительного комитета г. Нижнекамск К.Р. Назмиева. Руководитель Советов ТОС Альфина Сунгатуллина в своем докладе подвела итоги работы Координационных Советов. «2022 год подошел к концу, и в копилку одних из значимых проектов, можно отнести этот пилотный проект. Уверена, что развитие новых территорий города Нижнекамска, путем создания Координационных Советов станет примером слаженной работы в Татарстане. Конечно, говорить о результатах рано, тем не менее, кто столкнулся с этой работой, понял – если работать на территории вместе, получаешь отдачу от главного заказчика – жителя территории, ради которого мы ведем свою деятельность, будь то воспитанник детского сада, школьник, читатель, подросток, пенсионер или рабочий – все равно он житель микрорайона! И, именно, исходя из интересов населения должна строиться работа на территории», – отметила Альфина Фаритовна.

Организацию общих мероприятий и координацию между объектами территории и жителями обеспечивает председатель совета территориального общественного самоуправления, выполняя роль руководителя Координационного Совета. Так, совместная работа координационных советов показала результат 30 августа, в День Республики и День города Нижнекамск, и в предновогодние праздники в **22** дворах с 21 по 24 декабря 2022 года. К праздникам готовились совместными усилиями, начиная от управляющей компании и депутатов до школьников, воспитанников детских садов и жителей двора. В августе в праздниках во дворах приняло участие более **6000** человек, а в декабре – более **4000**.



Уверены, что такие праздники во дворах станут хорошей традицией города Нижнекамск, которая будет объединять людей, живущих рядом. Здорово, что можно просто выйти во двор и принять участие в общем празднике! За 2022 год было проведено **185** спортивных и **670** культурно-массовых мероприятий.

Социальная работа

Большую социальную работу проводят СТООС по поддержке малообеспеченных слоев населения. Советы ТОС и активы микрорайонов тесно взаимодействуют со специалистами отдела Управления социальной защиты населения, пенсионного фонда. Также ведется работа с управляющей компанией, общественным пунктом охраны правопорядка, управлением по делам молодежи и спорту, дошкольным образованием, культуры.

Ежегодно в микрорайонах города проводятся мероприятия, посвященные Декаде инвалидов и Дню пожилых людей. Каждый инвалид, социально-незащищенная семья, пенсионер состоит на внутреннем социальном учете в Совете ТОС, Совете ветеранов, женсовете микрорайона. Вот уже второй год подряд Советы ТОС запускают благотворительную акцию «Коробочка добра» в Декаду инвалидов. Председатели через старших по домам организуют сборы канцтоваров, книг, игрушек, сладостей, одежды для детей и взрослых с ограниченными возможностями. Затем на праздниках или



поадресно вручают эти подарки. В этом году помимо акций в Декаду инвалидов проводили теплые встречи за круглым столом, для детей с ОВЗ организовывали мастер-классы, театральные представления. Материальная помощь была оказана **3** людям с ограниченными возможностями, **213** человек получили натуральную помощь. Благодаря ходатайству председателей СТООС улучшили инфраструктуру с учетом нужд инвалидов, а именно, были установлены **4** дорожных знака «Парковка для инвалидов».



Стало также доброй традицией ежегодно проводить акцию «Помоги собраться в школу». С 2021 года была запущена новая акция «Наш отличник-будущий депутат». Цель – поощрить отличников, которые закончили обучение в младшем блоке на отлично, чтобы мотивировать их на дальнейшее хорошее обучение. В этой акции принимают активное участие депутаты Госсовета и горсовета Нижнекамска.

Еще одной из наиболее активных форм работы Совета ТОС с населением является проведение рейдов в микрорайонах совместно с участковыми уполномоченными полиции, инспекторами по делам несовершеннолетних, специалистами центра социальной помощи семье и детям «Веста» с целью посещения семей, находящихся в социально-опасном положении. Было проведено **912** рейдов. Также СТООС участвуют в работе школьной комиссии дисциплины и порядка, в межведомственной социально – реабилитационной комиссии (МСРК), в комиссии по делам несовершеннолетних (КДН).

Выявляются семьи, которые находятся в социально-опасном положении. Собирается информация о семье и выявляются причины неблагополучия. Используются различные методы работы (консультация, убеждение, внушение, порицание, инструктирование). Оказывается помощь в трудоустройстве. На сегодняшний день **108** семей СОП закреплено за Советами ТОС. Ведется отчетная работа в республиканской базе СОП по этим семьям, то есть еженедельно в ручном режиме заполняется информация о проведенных профилактических мероприятиях.

Работа с военкоматом,

помощь семьям мобилизованных и сбор гуманитарной помощи

СТОС совместно с военкоматом и УУП проводят разъяснительную работу с призывниками и членами их семей.

В связи с объявлением частичной военной мобилизации в Российской Федерации с 22 сентября 2022 года председатели Советов ТОС г. Нижнекамска выполняют важную и ответственную работу. С начала мобилизации председатели доставили около 574 повесток от военного комиссариата мобилизованным гражданам и 409 повестки на срочную службу.



Председатели советов ТОС с октября 2022 по сегодняшний день посетили **584** семьи мобилизованных граждан и **89** семей контрактников, с целью определения состава семьи, наличия детей, выяснения проблем и необходимой поддержки семье. На каждую семью были составлены социальные паспорта, куда внесены все данные семей.

В результате составления социальных паспортов было выявлено, что:

- 2 семьям нужна юридическая помощь,
- 7 семьям нужна психологическая помощь,
- 9 женам мобилизованных нужна работа,
- 6 семьям необходим частичный присмотр за детьми и пожилыми родителями,
- 50 семьям - продуктовые наборы,
- 7 семьям нужны медикаменты, прием врачей узких специалистов,
- 3 овощи на зиму.
- 37 семей имеют ипотечные и потребительские кредиты,
- 5 семей имеют трудности в оплате за ЖКУ и бытовые вопросы.

Задача Советов ТОС довести до руководителей подразделений проблемы и вопросы семей для организации безотлагательной помощи родным мобилизованных граждан.

Так же в каждодневном режиме оказывается информационная поддержка родным, которая включает в себя информацию о льготах мобилизованным, выплат на детей и многое другое.

2022 год обозначил КС еще одно новое направление в работе – это сплочение жителей для оказания помощи тем, кому эта помощь действительно нужна в этом году – жителям Донбасса, Луганска, затем тем, кто находится в зоне СВО и их семьям.

Председатели СТОС на базе ОЦМ микрорайонов организовали сбор гуманитарной помощи для военнослужащих, добровольцев и мобилизованным гражданам. Жители города не остались в стороне и подключились к акции. В рамках этой помощи были собраны термобелье, вещи первой необходимости, средства гигиены, продукты, медикаменты, костюмы гидрозащитные с войлочной подстежкой, сапоги резиновые и денежные средства на сумму **1 084 000 руб.**



Председатели СТОО приняли участие в организации теплых встреч с депутатом государственной думы Метшиным А.Р., депутатами городского совета Муллиным Р.Х. и Мустафиным М.Х. На встречах обсуждались волнующие вопросы, были разъяснены правила получения льгот и выплат и вручены подарки, продуктовые наборы **12** семьям на сумму 27 т.р.

Депутаты городского совета Камелина М.В., Олюнин С.Ю., Мустафин Р.М., Томилов Ф.В., Харитонов А.В. оказали помощь **40** семьям продуктовыми наборами на сумму 90 т. р.

По итогам материальную помощь от депутатов получили **52** семьи мобилизованных.

Из социальных паспортов были выбраны **20** семей, наиболее нуждающиеся в материальной помощи, которым волонтеры города развезли продуктовые наборы.

Сумма помощи от жителей города, оказанная мобилизованным гражданам и членам их семей на территории г. Нижнекамск составила **1 302 100 руб.**


Участие в конкурсах

Каждый год Советы ТОО участвуют в республиканском конкурсе «Лучшее территориальное общественное самоуправление». Вот уже не первый год СТОО г. Нижнекамска занимают призовые места. Грантовые средства в этом году были направлены на приобретение детских спортивно-игровых форм, звукового оборудования, термопотов для проведения чаепитий на мероприятиях во дворах.



Работа со СМИ

Ежемесячно СТООС предоставляют информацию и фотоматериалы о проведенных мероприятиях на сайт города (<https://www.e-nkama.ru/>). Помимо этого, существует аккаунт Советов в социальной сети ВКонтакте (<https://vk.com/stosnk>), где председатели делятся новостями. Информация о деятельности публикуется на различных республиканских телевизионных каналах, а также выходят статьи в выпусках российских газет.



Итоги работы за 2022 год:

Профилактика экстремизма:

- в ходе проводимых профилактических мер конфликтов на этнической и конфессиональной почве не допущено;

- в Нижнекамском муниципальном районе принята и реализуется муниципальная программа «Реализация государственной национальной политики в Нижнекамском муниципальном районе Республики Татарстан на 2017-2024 годы» (постановление Исполнительного комитета Нижнекамского муниципального района № 1674 от 14.12.2016 г.). В рамках данной программы проводятся мероприятия, направленные на реализацию государственной национальной политики Республики Татарстан, цивилизованное развитие представителей народов, проживающих на территории района, сохранение межэтнического и межконфессионального мира и согласия, успешную социокультурную адаптацию и интеграцию мигрантов. Муниципальная программа дополнена подпрограммой «Профилактика терроризма и экстремизма в Нижнекамском муниципальном районе на 2017 - 2024 годы» с целью продолжения практики по устранению условий, способствующих развитию экстремизма и терроризма на территории Нижнекамского муниципального района. Программные мероприятия реализуются при активном участии национально-культурных объединений и религиозных организаций:

- в целях рассмотрения актуальных вопросов реализации миграционной политики, гармонизации межнациональных и межконфессиональных отношений, согласно утвержденному Плану Нижнекамского муниципального района, проведены совещания в форме «круглого стола» с приглашением представителей правоохранительных органов, этнокультурных и религиозных организаций (даты проведения: 30.03.2022 г., 18.05.2020 г., 28.09.2022 г.).

Национальная политика:

- в рамках муниципальной программы «Реализация государственной национальной политики в Нижнекамском муниципальном районе Республики Татарстан на 2017-2024 годы» проведены мероприятия: «Рождественские встречи», «Масленица»,

«Навруз», «Сабантуй», чувашский праздник «Уяв», кряшенский национальный праздник «Питрау», «День народного единства»;

- в рамках реализации муниципальной программы «Поддержка социально ориентированных некоммерческих организаций Нижнекамского муниципального района на 2018-2024 годы» (постановление Исполнительного комитета НМР № 724 от 23.11.2017 г.):

- получены субсидии из местного бюджета на каждое национально-культурное общество в размере 100 тыс. рублей на поддержку и развитие;

- в течение года национально - культурные общественные организации Нижнекамского муниципального района принимали участие в федеральных и республиканских конкурсах по предоставлению грантов некоммерческим организациям. За отчетный период было направлено 11 заявок. По результатам участия в конкурсах получены гранты на сумму более 600 тыс. рублей:

1. Второй конкурс Президентского Фонда Культурных, МОО «этнографическое культурно-просветительское общество «кряшен», проект «Наследие предков», 347 647 руб.

2. Грант Президента РТ на развитие гражданского общества, МОО «Этнографическое культурно-просветительское общество «Кряшен», проект «Забытые традиции кряшенского народа», 346 200 руб.

- в целях укрепления межнациональных отношений, за 2022г. в Доме дружбы народов проведены «Уроки дружбы» с охватом 2000 детей.

Реализация законодательства о языках:

- Проведено 3 заседания Комиссии по реализации законодательства о языках Республики Татарстан;

- Переведен документооборот органов МСУ на 2 языка 100%;

- 100% уличных указателей г.Нижнекамска переведены на татарский язык;

- Проработаны улицы, по мониторингу соответствия вывесок законодательству РТ о языках;

- в рамках Декады родного языка в Нижнекамском муниципальном районе состоялось более 3000 мероприятий.

Задачи на 2023 год:

- в рамках реализации муниципальной программы «Реализация государственной национальной политики в Нижнекамском муниципальном районе Республики Татарстан на 2017-2021 годы», продолжить практику проведения лекций в учебных заведениях по вопросу профилактики экстремизма в молодежной среде;

- в рамках реализации муниципальной программы «Поддержка социально ориентированных некоммерческих организаций Нижнекамского муниципального района на 2018-2024 годы» продолжить работу с национально-культурными автономиями по привлечению молодежи в деятельность обществ. Организовать участие в программах грантовой поддержки.

• в рамках плана проведения «круглых столов» по вопросам реализации миграционной политики, гармонизации межнациональных и межконфессиональных отношений организовать следующие мероприятия:

- «Взаимодействие национально-культурных объединений с правоохранительными органами по вопросам миграции и профилактики межнациональных отношений»;
- «Профилактика межнациональных конфликтов и распространения экстремистской идеологии среди несовершеннолетних и молодежи»;
- «Роль религиозных организаций в противодействии распространения радикальных течений».

Оказание услуг на базе Многофункционального центра

1. Общее количество предоставляемых услуг в ГБУ МФЦ в РТ

Таблица 1

№п/п	Наименование услуг	Количество в 2020 г.	Количество в 2021 г.	Количество в 2022 г.
1	Государственные	116	118	129
2	Муниципальные	73	73	82
3	Иные	65	72	76
	ИТОГО	254	263	287

2. Общее количество оказанных услуг жителям НМР в Нижнекамском филиале ГБУ МФЦ в РТ

Таблица 2

№п/п	Наименование услуг	Количество в 2020 г.	Количество в 2021 г.	Количество в 2022 г.
1	Государственные	256 054	388 535	259 992
2	Муниципальные	13 818	12 549	8 942
3	Иные	2 362	2 249	2 106
	ИТОГО	272 234	403 333	271 040

3. Общее количество оказанных услуг жителям НМР в пгт Камские Поляны ГБУ МФЦ в РТ

Таблица 3

№п/п	Наименование услуг	Количество в 2020 г.	Количество в 2021 г.	Количество в 2022 г.
1	Государственные	52 137	57 746	40 296
2	Муниципальные	232	403	499
3	Иные	260	296	245
	ИТОГО	52 629	58 445	41 040

4. Общее количество оказанных услуг жителям НМР в филиале «Студенческий» по г. Нижнекамску ГБУ МФЦ в РТ

Таблица 4

№п/п	Наименование услуг	Количество в 2020 г.	Количество в 2021 г.	Количество в 2022 г.
1	Государственные	67 938	118 873	90 858
2	Муниципальные	1 059	1 462	956
3	Иные	368	340	339
	ИТОГО	69 365	120 675	92 153

5. Общее количество оказанных услуг жителям НМР в филиале «МФЦ-Молл» по г. Нижнекамску ГБУ МФЦ в РТ

Таблица 5

№п/п	Наименование услуг	Количество в 2022 г. (открыт 14.02.2022 г.)
1	Государственные	45 586
2	Муниципальные	650
3	Иные	220
	ИТОГО	46 456

6. Топ 10 предоставляемых услуг в Нижнекамском филиале ГБУ МФЦ в РТ

Таблица 6

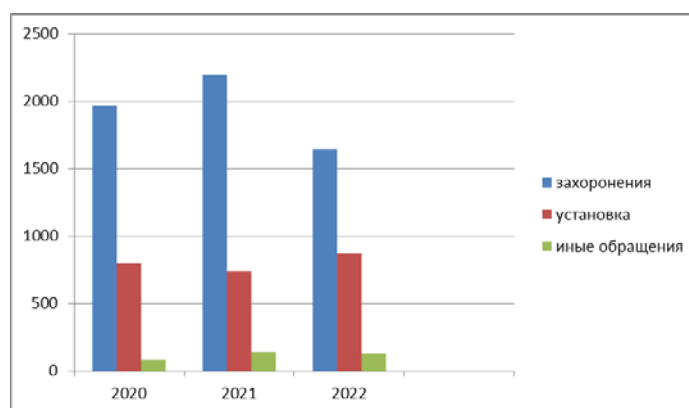
Услуги ТОП 10	Оказано услуг за 2022 год
РОСРЕЕСТР, из них:	63 434
1. ГКУ и (или) ГРП	42 944
2. Сведения ЕГРН	20 490
МВД, из них:	35 111
3. Регистрационный учет граждан РФ по месту пребывания и по месту жительства	11 331
4. Паспорт гражданина РФ	9 051
5. Справки о судимости, о наркотиках	11 166
6. Водительское удостоверение	1 005
НАЛОГОВАЯ СЛУЖБА, из них:	71 234
7. Налоговые уведомления о задолженности	60 939
8. Гос. регистрация ЮЛ, ИП (КФХ)	2 265
9. МИНКОМСВЯЗИ РФ (ЕСИА)	8 368
ПЕНСИОННЫЙ ФОНД	13 764
10. Выдача СНИЛС	5 533

6. Уровень удовлетворенности граждан качеством предоставления услуг, полученных в МФЦ

Таблица 7

Филиал	2020 год, %	2021 год, %	2022 год, %
Нижнекамский	99,89	99,85	99,87
П.г.т.Кам.Поляны	99,59	99,99	99,99
Филиал Студенческий по г. Нижнекамску	100	99,84	99,99

Основные показатели обращений в отдел ритуальных услуг



Исполнительный комитет города проводит работу по улучшению организации похоронного дела в городе Нижнекамске. Решением вопросов граждан по организации погребения и контроля, за благоустройством территории кладбища осуществляет отдел ритуальных услуг, который в свою очередь расположен на территории городского кладбища, для удобства граждан.

За 2022 год в отдел ритуальных услуг поступило 2 639 обращений граждан. Из них 1 644 о разрешении захоронения граждан, 870 разрешений на установку надгробных сооружений и 125 по иным вопросам. Анализ содержания обращений показал, что чаще всего в отдел ритуальных услуг обращаются по вопросам захоронения умерших.

Письменные обращения в Управлении рассматриваются в соответствии с Федеральным законом от 02.06.2006 №59-ФЗ «О порядке рассмотрения обращений граждан Российской Федерации». Специалисты проводят консультации, дают устные и письменные разъяснения.

Стоимость гарантированного перечня услуг по погребению в городе Нижнекамске на 2022 год составляла 6 964 руб. 68 коп.

Работа по обслуживанию городского кладбища осуществляется в рамках муниципального заказа, которую выполняет МУП «Комплексное предприятие благоустройства».

Согласно муниципальному контракту по содержанию городского кладбища в 2022 году были проведены следующие виды работ:

- валка деревьев и стрижка кустарников на территории городского кладбища на сумму 132 000,00 тыс. руб.;
- содержание благоустройства городского кладбища на сумму 1 млн 367 тыс. 125 руб, 00 копеек.

В рамках исполнения Перечня поручений Президента Республики Татарстан Р.Н. Минниханова по вопросам содержания и охраны кладбищ в Республике Татарстан от 22.12.2016 № ПР-400, по оформлению земельных участков под кладбищами, в период 2020-2022 годы проведена работа по оформлению территорий кладбищ: городское, Чабьинское, Ахтубинское. Земельные участки оформлены в муниципальную собственность с присвоением категории земель-земли населенных пунктов, разрешенное использование-ритуальная деятельность. Не оформленным остается территория Ильинского кладбища, так как земельный участок относится к Министерству лесного хозяйства.

На данный момент специалистами исполнительного комитета ведется работа по подготовке документов, по реализации процедуры перевода земель из категории земли лесного фонда в категорию земли специального назначения.

В связи с тяжелой эпидемиологической обстановкой за период 2020-2022 годы на территории городского кладбища мест для захоронений, по подсчетам специалистов, осталось примерно на 1,5 года.

Исходя из вышеизложенного, возникает острая необходимость в оформлении и благоустройстве новой территории кладбища.

- оформление земельных участков, с присвоением права собственности на бессрочное пользование, перевод земли в категорию для эксплуатации городского кладбища, с определением санитарной зоны.

- создание проекта новой территории кладбища с определением кварталов (схема кладбища),

- проект здания административно-бытового комплекса (АБК) с учетом выделения помещений для прощания (христианского и мусульманского вероисповедания)

- определение и строительство подъездной дороги до кладбища, и внутриквартальных дорог с твердым покрытием

- установка ограждения по периметру территории

- освещение по периметру территории кладбища

- установка видеонаблюдения, телефонии, интернет, установка тревожной кнопки

- установка остановочных павильонов.

- строительство контейнерных площадок с установкой контейнеров для вывоза ТБО.

Наряду с выполненными мероприятиями остается потребность в выполнении следующих видов работ:

- капитальный ремонт системы освещения административно-бытового корпуса и гаража;

- ремонт насосной и прокладка труб холодного водоснабжения в помещении;

- отделочные работы внутри административно-бытового корпуса и гаража;

- капитальный ремонт и реконструкция системы уличного освещения;

- монтаж системы видеонаблюдения;

- ремонт и покраска ограждения по всему периметру старой части кладбища;

- изготовление и установка ограждений на новой части христианского кладбища;

- изготовление контейнерных площадок и закупка контейнеров и цветников;

- инвентаризация и занесение в электронный архив мест захоронений городского кладбища.

-продолжение очистки старой части кладбища от аварийных деревьев и порослей кустарника.

Средства массовой информации

Налаживание коммуникационных связей крайне важно в системе местного и муниципального управления. Отдел по связям с общественностью и СМИ Совета НМР обеспечивает устойчивую и планомерную информационно-коммуникационную деятельность, от которой во многом зависит оперативная подача информации о работе органов управления, а результатом становится усиление доверия между жителями и администрацией. Задачи, стоящие перед сотрудниками отдела - информирование всех целевых аудиторий о городских программах, мероприятиях и делах, привлечение горожан и организаций к их реализации; разрешение кризисных и конфликтных ситуаций коммуникационными средствами; создание системы, включающей обратную связь с общественностью, оценку эффективности, отслеживание и анализ общественного мнения, решаются посредством различных информационных каналов.

Важнейшим информационным источником для жителей Нижнекамского муниципального района остается официальный сайт города и района, направленный на информирование посетителей сайта, население о деятельности городского и районного Советов и Исполкомов. На сайте имеется отдельный раздел, посвященный вопросам противодействия коррупции, где размещаются отчеты, решения, мониторинги, проводимые комиссией. Активно работает интернет-приемная, все нормативно-правовые акты города и района размещаются в разделе «нормативная база», так же на сайте размещены все структурные подразделения Исполкомов и Советов с номерами телефонов и контактами руководителей.

Официальный портал Нижнекамского муниципального района ведется на двух государственных языках. По итогам 2022 года показатель 100% синхронного перевода новостей на татарский язык сохранился. За год на обеих версиях сайта вышло 1959 новостей, которые являлись информационным поводом как для местных, так и региональных, федеральных журналистов. Была усилена работа над контентом официальных страниц мэрии в социальных сетях Одноклассники, Телеграм и в социальной сети ВКОНТАКТЕ (здесь мэрия представлена на двух языках в группах «Нижнекамск» и «Тубен Кама»). Отметка «Госорганизация страницами мэрии» официально получена. В конце 2022 года усилена работа по созданию страниц Вконтакте для всех структурных подразделений и ведомств, работа по их наполнению в данный момент ведется. Отметка «госорганизации» для этих страниц находится в стадии проработки.

На официальном сайте Нижнекамского муниципального района публикуются социально-экономические показатели по итогам месяца, решения городского и районного Советов. Стабильный интерес посетителей сайта наблюдается к разделу «Новости», где размещается оперативная информация о жизни города и района, сообщения о публичных слушаниях и совещаниях. В течение всего года у посетителей сайта была возможность в онлайн-режиме наблюдать за тем, как проходят еженедельные планерки руководителей. Посещаемость сайта в месяц составляет не меньше 20 тыс. уникальных посетителей, количество просмотров в месяц – не меньше 45 тыс. раз.

В 2022 году продолжилась активная работа в направлении присутствия в самых популярных социальных сетях: ВКонтакте (страницы ведутся на двух государственных языках РТ), «Одноклассники», Телеграм. Организована работа по ведению 7 аккаунтов в социальных сетях на различных платформах, аудитория - свыше 45 тыс. подписчиков. Работают 40 аккаунтов руководителей Нижнекамского муниципального района ВКонтакте, аудитория свыше 25 тыс. подписчиков, что позволяет активно коммуницировать с жителями по узконаправленным вопросам. Помимо этого, создана страница для предложений горожан по улучшению жизни и благоустройства «Бюро городских решений», где аккумулируются все инициативы нижекамцев. В дальнейшем эти предложения направляются ответственным по сферам руководителям для отработки их в жизни. Так же открыт новый канал руководителя пресс-службы Яны Еньковой в социальной сети Телеграмм под названием «Прессек, ответь!», где освещаются ответы на наиболее острые вопросы, вышедшие в СМИ, публикуются оперативные сводки, оказывается помощь населению по связи с руководством города. В 2022 году пресс-службой администрации налажено взаимодействие с блогерами города. Благодаря этому повышается лояльность жителей и увеличивается процент обратной связи, как дополнительного источника коммуникации.

За 2022 год отделом по связям с общественностью и СМИ подготовлено более 50 тематических роликов, более 10 имиджевых роликов, опубликовано 2 тыс. новостей на официальном сайте НМР (на двух государственных языках), проведены 35 социальных опросов в соц. сети «ВКОНТАКТЕ».

Средства массовой информации Нижнекамского муниципального района совместно с отделом по связям с общественностью и СМИ в 2022 году, как и предыдущие годы, вели активную работу по освещению деятельности руководства города, района и всех структур, формируя общественное мнение.

Организованы две пресс-конференции с участием Главы НМР, мэра г. Нижнекамска Р.Х. Муллина. Ежедневно руководителем отдела по связям с общественностью и СМИ проводятся прямые эфиры «ВКОНТАКТЕ» с руководителями различных направлений. Прямой эфир с мэром города проходит 2 раза в месяц. Все сессии Советов публикуются в прямом эфире в группе «ВКОНТАКТЕ», чем достигается максимальная открытость власти для жителей. Каждое совещание «Деловой понедельник» так же проходит в прямом эфире в группе «ВКОНТАКТЕ». Ежемесячно отделом проводится не менее 4 брифингов на актуальные для горожан темы. Крупные городские мероприятия и праздники жители так же могли наблюдать в прямом эфире социальных сетей мэрии, которые являются одними из самых популярных среди всех пабликов города.

Сотрудники отдела по связям с общественностью и СМИ оказывают всестороннюю поддержку журналистам, освещающим важнейшие события муниципального района: высказывают позицию руководителя Нижнекамского района, рассылают пресс-релизы с информацией и комментариями по разным вопросам руководства города и района. Все представители и руководители СМИ приглашаются на еженедельные совещания руководителей, заседания круглых столов, а также на заседания постоянных действующих комиссий.

На территории Нижнекамского муниципального района свою работу осуществляют следующие СМИ:

- филиалы АО «ТАТМЕДИА»: медиахолдинг НТР, который включает в себя телеканал «НТР-24», радио «DFM», радио «Ретро» сайт НТР, издания «Нижнекамская правда» и «Туган як» (на татарском языке). Газета «ПОСИНФОРМ» поселка городского типа Камские Поляны.

- телеканал «ТНТ-Эфир» - филиал «Эфир-24»;
- информационно-аналитическое издание «Ваша газета»;
- корпоративные газеты «Нефтехимик» и «Хезметеш авазы»;
- корпоративные издания «Татнефть Нефтехим»: «Нижнекамский шинник» и «Чулман»;
- бесплатный еженедельник информационно-рекламного характера «Единство»
- на телеканале НТР 24 в еженедельном режиме выходит молодежная телепередача «Поколение Z», с помощью которой повышается уровень заинтересованности подростков в профессии журналиста, а также транслируются здоровые идеи воспитания и развития творческих способностей детей.

В 2022 году в городе Нижнекамск, на базе центра молодежного отдыха «Камский Артек» второй раз проведен межрегиональный фестиваль журналистов «Камский Бриз», который собрал лидеров медиапространства Республики Татарстан для обмена опытом и налаживания сотрудничества с региональными СМИ. Благодаря мероприятию и положительным отзывам журналистов повысилась узнаваемость Нижнекамска, как гостеприимного города, комфортного для жизни.

В Нижнекамске работают собственные корреспонденты таких известных республиканских СМИ, как: «Республика Татарстан», «Бизнес-онлайн» и «Реальное время».

С 2021 года в Нижнекамске работает собственный корреспондентский пункт республиканского телеканала ТНВ, работающий по региону Закамья.

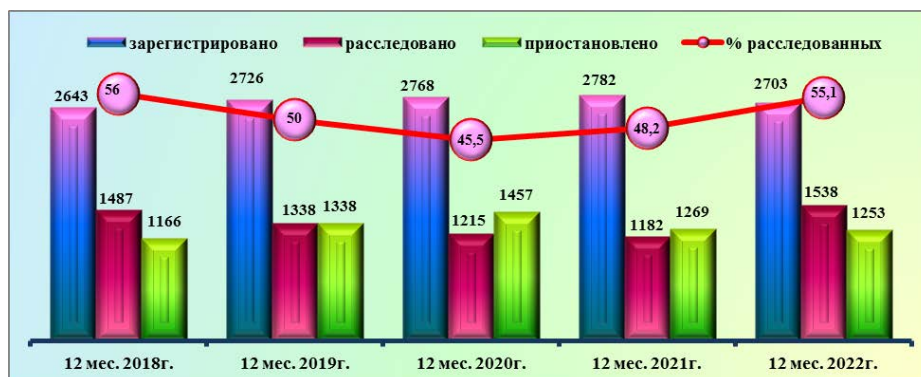
В республиканском рейтинге медиаэффективности Нижнекамский муниципальный район по итогам 2022 года сохранил позиции в ТОП-три.

Отделом по связям с общественностью и СМИ в ежедневном режиме готовится мониторинг новостей местного, республиканского и федерального уровней, который доводится до каждого руководителя для оперативной отработки негативной информации и более быстрого реагирования на жалобы наших жителей.

Безопасность

По итогам 12 месяцев 2022 года зарегистрировано 2703 преступления, что на 2,8% меньше, чем за АППГ (2782) (по РТ +0,5%).

Динамика преступности



ПОЛОЖИТЕЛЬНО	ОТРИЦАТЕЛЬНО
Снижение: <ul style="list-style-type: none"> убийств - на 27,3%, с 11 до 8 (по РТ -3,3%); умышленных причинений тяжкого вреда здоровью - на 36,8%, с 38 до 24 (по РТ +7,2%); умышленных причинений тяжкого вред 42,9%, с 7 до 4 (по РТ +53,6%); краж - на 1,2%, с 903 до 892 (по РТ -4,9%); разбоев - на 40,0%, с 5 до 3 (по РТ -14,4%); вымогательств - на 30,0%, с 20 до 14 (по РТ +34,2%); фактов умышленного уничтожения или повреждения имущества путем поджога или взрыва – на 66,7%, с 6 до 2 (по РТ -35,8%); хулиганств - на 100,0%, с 4 до 0 (по РТ -19,4%); нарушений ПДД лицом, подвергнутым адм. наказанию (ст. 264.1) - на 22,4%, с 76 до 93 (по РТ -2,6%). Осталось на уровне АППГ: <ul style="list-style-type: none"> краж из жилых помещений - 10 (по РТ -5,3%); 	Рост: <ul style="list-style-type: none"> изнасилований - в 4,7 раза, с 3 до 14 (по РТ -58%); краж из складов, баз, магазинов и других торговых точек - на 30,1%, с 123 до 160 (по РТ +29%); краж из садовых домиков и дач – на 81,3%, с 16 до 29 (по РТ -23,4%); краж АМТ - на 50,0%, с 2 до 3 (по РТ -5,1%); грабежей - на 69,6%, с 23 до 29 (по РТ -6,1%); фактов неправомерного завладения АМТ - на 78,6%, с 14 до 25 (по РТ +4,3%); фактов неправомерного завладения АМТ - на 78,6%, с 14 до 25 (по РТ +4,3%); нарушений ПДД и эксплуатации транспортных средств (ст.264 УК РФ) – на 38,1%, с 21 до 29 (РТ - 4,1%);

Сведения о тяжких и особо тяжких преступлениях

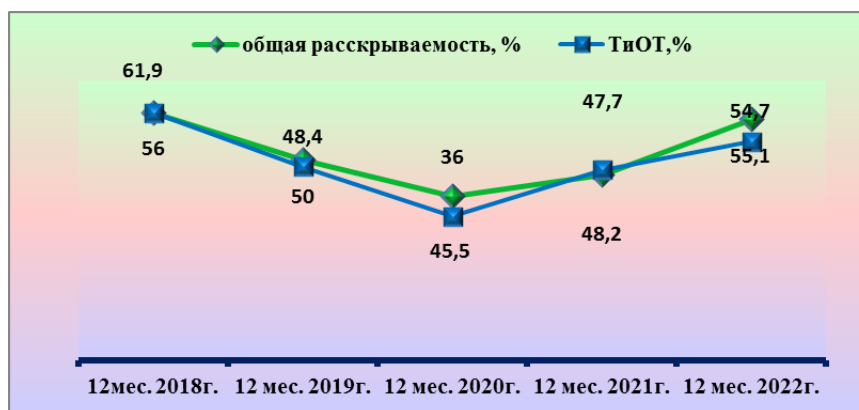
Раскрываемость тяжких и особо тяжких преступлений составила 54,7% (АППГ – 46,7%) (по РТ – 43,1%). Она на 6,2% выше раскрываемости по категории (48,5%).

Динамика тяжких и особо тяжких преступлений



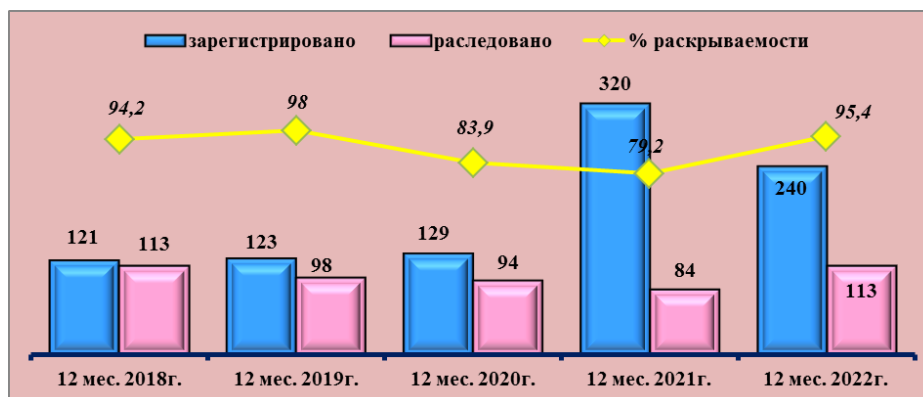
Раскрываемость преступлений

Общая раскрываемость преступлений составила 55,1% (по РТ - 49%), что на 6,9% выше, чем за АППГ (48,2%). Она на 1,6% ниже раскрываемости по категории (56,7%).



ПОЛОЖИТЕЛЬНО	ОТРИЦАТЕЛЬНО
<p>Выросла раскрываемость:</p> <ul style="list-style-type: none"> краж - на 6,5%, с 36,6% до 43,1% (по РТ - 33,9%); краж из складов, баз, магазинов и других торговых точек - на 14,9%, с 33,8% до 48,7% (по РТ - 48,8%); краж АМТ – 33,3%, с 66,7% до 100% (по РТ – 59,7%); вымогательств - на 11,5%, с 38,5% до 50% (по РТ - 26,4%); фактов умышленного уничтожения или повреждения имущества путем поджога или взрыва - на 10%, с 40% до 50% (по РТ – 35,3%). хулиганств - на 50%, с 50% до 100% (по РТ - 68,2%). <p>Осталась на уровне АППГ раскрываемость:</p> <ul style="list-style-type: none"> убийств - 100% (по РТ – 95,4%); умышленных причинений тяжкого вреда здоровью - 100% (по РТ - 98,9%); умышленных причинений тяжкого вреда здоровью со смертельным исходом - 100% (по РТ - 98,6%); изнасилований - 100% (по РТ - 97,2%); краж из жилых помещений - 100% (по РТ - 74,7%); нарушений ПДД и эксплуатации транспортных средств (ст.264 УК РФ) - 100% (по РТ – 96,6%); нарушений ПДД лицом, подвергнутым адм.наказанию (ст. 264.1) - 100% (по РТ - 98%). 	<p>Снизилась раскрываемость:</p> <ul style="list-style-type: none"> краж из садовых домиков и дач - на 9,7%, с 23,5% до 13,8% (по РТ – 31,7%); грабежей - на 5,7%, со 100% до 94,3% (по РТ - 96,1%); разбоев - на 25%, со 100% до 75% (по РТ - 98,1%); фактов неправомерного завладения АМТ - на 14,3%, со 100% до 85,7% (по РТ – 92,1%);

Экономические преступления



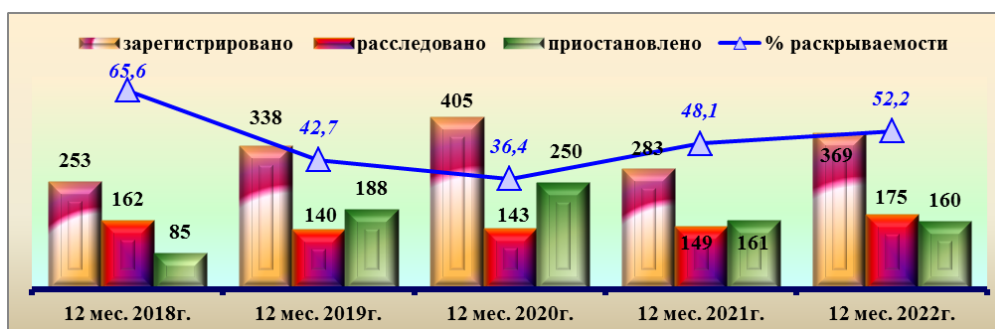
Выявлено всего 240 преступлений экономической направленности, что на 25% меньше, чем за АППГ (320) (по РТ -10,6%).

ПОЛОЖИТЕЛЬНО	ОТРИЦАТЕЛЬНО
<p>Выявлено больше:</p> <ul style="list-style-type: none"> мошенничеств - в 3,8 раза, с 14 до 53 (по РТ +46,6%); Фактов незаконных сделок с валютой – на 100%, с 0 до 2 (по РТ +35,1%); налоговых преступлений – в 2 раза, с 2 до 4 (по РТ - 10,3%). <p>Осталось на уровне АППГ количество:</p> <ul style="list-style-type: none"> фактов присвоения вверенного имущества - 2 (по РТ -10,1%); фактов присвоения вверенного имущества в крупных размерах - 2 (по РТ -10%). 	<p>Выявлено меньше:</p> <ul style="list-style-type: none"> краж (предварительное следствие обязательно) - на 75% (в 4 раза), с 4 до 1 (по РТ -28,6%); должностных преступлений - на 39%, с 254 до 155 (по РТ -1,1%); взяточничеств - на 29,8%, со 215 до 151 (по РТ - 3,9%); преступлений в кредитно-банковской сфере - на 91,3% (в 11,5 раз), с 23 до 2 (по РТ -95,7%);

Преступления, связанные с наркотиками

По данным республиканского наркологического диспансера Министерства здравоохранения РТ Нижнекамского района на учете состоит 2075 наркозависимых жителей (АППГ - 2043), из них мужчины - 1867, женщины – 208. С диагнозом «синдром зависимости» несовершеннолетние на учете не состоят (АППГ-0), в отношении 5 несовершеннолетних ведется «профилактическое наблюдение» (АППГ - 11).

Динамика преступности, связанных с незаконным оборотом наркотиков



С 33 до 12 или на 63,6% (в 2,8 раза) сократилось количество расследованных преступлений, совершенных в состоянии наркотического опьянения (по РТ -42,7%).

Выявлено всего 369 преступлений, связанных с незаконным оборотом наркотиков, что на 30,4% больше, чем за АППГ (283) (по РТ +20,3%).

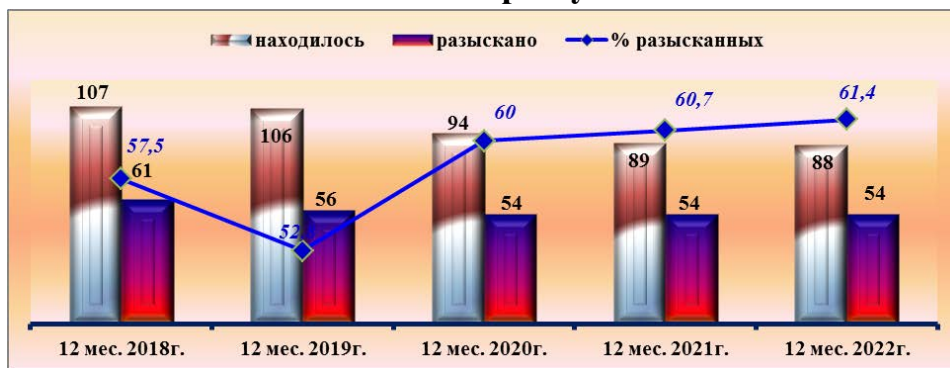
ПОЛОЖИТЕЛЬНО	ОТРИЦАТЕЛЬНО
<p>Общая раскрываемость преступлений, связанных с незаконным оборотом наркотиков, составила 52,2% (по РТ – 53,8%), что на 4,1% выше, чем за АППГ (48,1%). Она на 6,7% ниже раскрываемости по категории (58,9%).</p> <p>С 33 до 12 или на 63,6% (в 2,8 раз) сократилось количество расследованных преступлений, совершенных в состоянии наркотического опьянения (по РТ -42,7%).</p> <p>Выявлено больше:</p> <ul style="list-style-type: none"> - по ст. 6.9. КоАП РФ - 565 (АППГ – 455); - по ст.6.8 – 23 (АППГ - 7); - по ст. 20.20ч.2 КоАП РФ - 2 (АППГ - 15). <p>Расследовано больше:</p> <ul style="list-style-type: none"> • преступлений в сфере НОН - на 36,1%, с 144 до 196; • в т.ч. тяжких и особо тяжких - на 32,4%, с 71 до 94. 	<p>Расследовано меньше совершенных в состоянии наркотического опьянения:</p> <ul style="list-style-type: none"> • особо тяжких и тяжких преступлений - на 46,7%, с 15 до 8 (по РТ -22,3%); • краж - на 100%, с 3 до 0 (по РТ -0%); • на улицах - на 77,8% (в 4,5 раза), с 9 до 2 (по РТ - 48,3%); • в составе группы - на 100%, с 1 до 0 (по РТ - 16%). <p>Удельный вес преступлений, совершенных в состоянии наркотического опьянения, от общего количества расследованных преступлений составил 0,8% (АППГ – 2,8%), что на 0,1% меньше среднего значения по категории (0,9%).</p>

Преступления, совершенные с применением информационно-телекоммуникационных технологий

Совершенные с применением ИТ-технологий	Зарегистрировано			Расследовано			Приостановлено			% расследованных		
	12м. 2021	12м. 2022	+, - %	12м. 2021	12м. 2022	+, - %	12м. 2021	12м. 2022	+, - %	12м. 2021	12м. 2022	+, -
Всего	804	907	+12,8	167	257	+53,9	581	664	+14,3	22,3	27,9	+5,6
Мошенничества (ст.159-159.6 УК РФ):	525	459	-12,6	38	50	+31,6	453	434	-4,2	7,7	10,3	+2,6
Ст. 159	520	459	-11,7	38	50	+31,6	445	434	-2,5	7,9	10,3	+2,4
Ст. 159.1												
Ст. 159.2												
Ст. 159.3	1		100				3		100			
Ст. 159.5												
Ст. 159.6	4		100				5		100			
Общегол. мошен. (ст. 159-159.6 УК РФ)	518	455	-12,2	32	47	+46,9	453	434	-4,2	6,6	9,8	+3,2
Общег. мошеннич., совершенные с использованием сот. связи и интернет	513	455	-11,3	32	47	+46,9	445	434	-2,5	6,7	9,8	+3,1

(ст.159 УК РФ)												
Кража с банковского счета (п.«г.» ч.3 ст.158 УК РФ)	126	158	+25,4	44	65	+47,7	65	101	+55,4	40,4	39,2	-1,2
Прочие	153	290	+89,5	85	142	+67,1	63	129	+104,8	57,4	52,4	-5

Розыск преступников



ПОЛОЖИТЕЛЬНО	ОТРИЦАТЕЛЬНО
<p>Снизилось количество находившихся в розыске лиц, подозреваемых в совершении:</p> <ul style="list-style-type: none"> убийств - на 16,7%, с 6 до 5 (по РТ +17,2%); умышленных причинений тяжкого вреда здоровью – на 20%, с 5 до 4 (по РТ +5,6%) разбоев - на 66,7% (в 3 раза), с 3 до 1 (по РТ +4,5%). <p>С 89 до 88 или на 1,1% сократилось количество находившихся в розыске лиц, подозреваемых в совершении преступления (по РТ -6,4%).</p> <p>Снизилось количество разысканных лиц, подозреваемых в совершении:</p> <ul style="list-style-type: none"> умышленных причинений тяжкого вреда здоровью – на 100%, с 1 до 0 (по РТ +38,5%) разбоев - на 100%, с 2 до 0 (по РТ -50%). <p>Осталось на уровне АППГ количество разысканных лиц, подозреваемых в совершении убийств -1 (по РТ +300%)</p>	<p>Выросло количество находившихся в розыске лиц, подозреваемых в совершении: грабежей - на 50%, с 2 до 3 (по РТ -2,2%).</p> <p>На конец отчетного периода в розыске оставалось лиц - 34 (-2,9%, АППГ - 35).</p> <p>В течение 12 месяцев 2022 года разысканы 54 преступника, что на уровне АППГ (по РТ -8,3%).</p> <p>Процент розыска составил 61,4% (по РТ – 63,6%), что на 0,7% выше, чем за АППГ (60,7%). Он на 5,6% ниже среднего значения по категории (67%).</p>

Розыск преступников, без вести пропавших и установление неопознанных трупов

Вид	Находилось в розыске			Разыскано			Остаток не разысканных			% разысканных		
	12 мес. 2021	12 мес. 2022	+/- %	12 мес. 2021	12 мес. 2022	+/- %	12 мес. 2021	12 мес. 2022	+/- %	12 мес. 2021	12 мес. 2022	+/-
Розыск преступников	89	88	-1,1	54	54	0	35	34	-2,9	60,7	61,4	+0,7
Розыск без вести пропавших лиц	66	69	+4,5	28	34	+21,4	33	32	-3	42,4	49,3	+6,9
Установление неопознанных трупов	11	9	-18,2		1		9	7	-22,2	0	11,1	+11,1

Охрана общественного порядка

За 12 месяцев 2022 года на территории обслуживания проведено 310 культурно-массовых и общегородских мероприятий (АППГ – 642), в том числе 69 публичных, 13 общественно-политических мероприятий, 160 спортивных, 8 религиозных, 60 культурно-зрелищных мероприятий, а так же 28 отправок призывников НМР.

Всего в мероприятиях присутствовало 377028 жителей и гостей города (АППГ – 397137), в том числе на спортивных мероприятиях – 106825 участников и зрителей (АППГ – 85916). При проведении массовых мероприятий было задействовано 7354 сотрудников (АППГ – 6788), в том числе: сотрудников управления – 3534 (АППГ -3279), сотрудники ЧОО и СБ – 2589 (АППГ – 1945), ДНД – 224 (АППГ – 347), муниципальные служащие – 707 (АППГ-639), а также приданные силы (ОВО – 253). При проведении городских мероприятий нарушений общественного порядка не допущено.

На Нижнекамский муниципальный район выделена 81 (некомплект -4) единица муниципальных служащих, в том числе 29 единиц «помощники участковых уполномоченных полиции» (некомплект – 3), 5 специалистов по делам несовершеннолетних и 29 по линии охраны общественного порядка (некомплект- 1), 18 - специалистов по БДД.

На обеспечение общественного порядка в г. Нижнекамск ежедневно заступает совместно с сотрудниками ОБППСП от 18 до 32 ведущих специалистов муниципальной службы по охране общественного порядка, в дневное и вечернее время суток несут службу в составе пеших патрулей и патрульных экипажей.

За 12 месяцев 2022 года муниципальные служащие принимали участие в раскрытии 4 преступлений (АППГ - 5), выявлении 2699 административных правонарушений (АППГ-3794), проверке 3491 номерной вещи, проверке на розыск 8221 человек.

Помощниками участковых уполномоченных полиции за 12 месяцев 2022 года посещено 11354 адреса, проведены 5224 профилактические беседы с лицами пожилого возраста. Также помощниками УУП проводятся профилактические беседы с продавцами и администраторами магазинов (475) о недопущении краж, фальшивомонетничества, о видах мошенничества.

По состоянию на 31.12.2022 года на территории Нижнекамского муниципального района установлено 5788 видеокамер, из них 391 – в общественных местах и на улицах, 3153 – в многоквартирных жилых домах и 2244 – на объектах сторонних организаций.

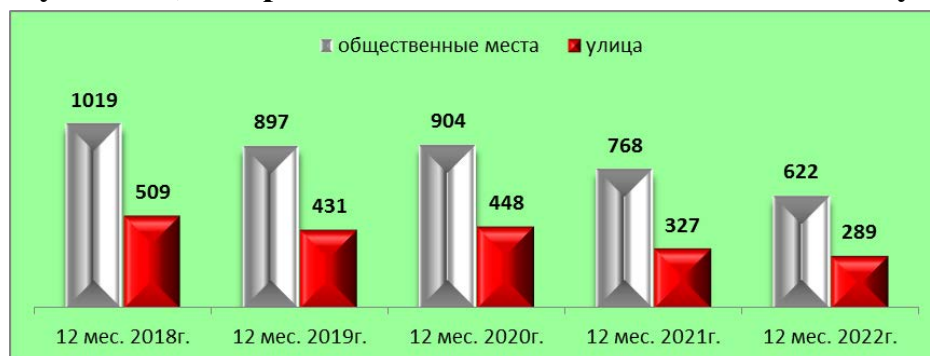
Согласно проектных решений по организации видеонаблюдения, в рамках реализации правоохранительного сегмента АПК «Безопасный город», в г. Нижнекамске и Нижнекамском муниципальном районе, подготовленных ПАО «Таттелеком», предполагаемы к оснащению камерами видеонаблюдения 911 многоквартирных жилых домов, из них: 55 домов в пгт Камские Поляны.

По состоянию 31.12.2022 в соответствии с Планом 716 домов (78,6%) оборудованы 3153 камерами видеонаблюдения, из них: ПАО «Таттелеком» - 2299 камер

на 642 домах (в пгт. Камские Поляны на 55 домах), «Татвижн» - 854 на 74 домах. В 2022 году ПАО «Таттелеком» было установлено 385 видеокамер на 96 домах, ПАО «Татвижн» - 204 на 18 домах. На 31.12.2022 года с собственниками жилья проведено более 220 собраний(агитаций) во вопросу установки видеонаблюдения.

За 12 месяцев 2022 года с использованием видеонаблюдения зафиксировано и раскрыто 219 преступлений (АППГ-165), пресечено 1206 (АППГ-1270) административных правонарушений.

Преступления, совершенные в общественных местах и на улицах



ПОЛОЖИТЕЛЬНО	ОТРИЦАТЕЛЬНО
<p>В общественных местах зарегистрировано 622 преступления, что на 19% меньше, чем за АППГ (768) (по РТ +7,5%). Их удельный вес в общей структуре преступности составил 23% (АППГ - 27,6%), что на 3,6% меньше среднего значения по категории (26,6%).</p> <p>Снизилось количество:</p> <ul style="list-style-type: none"> особо тяжких и тяжких преступлений - на 33,3%, с 84 до 56 (по РТ +28,8%); изнасилований - на 100%, с 1 до 0 (по РТ -16,7%); разбоев - на 50% (в 2 раза), с 4 до 2 (по РТ -18,9%); хулиганств - с 4 до 0 (по РТ -13,8%); краж (ст. 158 УК РФ) - на 20,6%, с 369 до 293 (по РТ +11,4%); мошенничеств (ст.ст. 159-159.6 УК РФ) - на 66,7% (в 3 раза), с 81 до 27 (по РТ -47,3%); мошенничеств с использованием сотовой связи и сети Интернет – на 96%, с 50 до 2 (по РТ -63,1%); умышленных уничтожений или повреждений имущества (ст.167 УК РФ) - на 71,4% (в 3,5 раза), с 14 до 4 (по РТ -25,6%); незаконных производств, сбыта или пересылки наркотических средств, психотропных веществ или их аналогов (ст. 228.1 УК РФ) - на 12,9%, с 31 до 27 (по РТ +85%); применений насилия в отношении представителя власти (ст. 318 УК РФ) - на 46,2%, с 13 до 7 (по РТ - 11,4%); оскорблений представителя власти (ст.319 УК РФ) - на 7,7%, с 13 до 12 (по РТ -4,2%); похищений или повреждение документов, штампов, печатей, либо похищений акцизных марок или знаков соответствия (ст.325 УК РФ) – на 100%, с 2 до 0 (по 	<p>Выросло количество:</p> <ul style="list-style-type: none"> убийств - с 0 до 1 (по РТ +52,9%); грабежей - на 65%, с 20 до 33 (по РТ -5,7%); карманных краж - в 2 раза, с 3 до 6 (по РТ -30,3%); мелких хищений, совершенных лицом, подвергнутым административному наказанию (ст.158.1 УК РФ) – на 20%, с 30 до 36 (по РТ +87,5%); неправомерных завладений автомобилем или иным транспортным средством без цели хищения (ст. 166 УК РФ) - на 91,7%, с 12 до 23 (по РТ +7,2%); нарушений ПДД лицом, подвергнутым адм.наказанию (ст. 264.1 УК РФ) - на 21,1%, с 71 до 86 (по РТ +0,4%).

<p>РТ -40,2%).</p> <p>Осталось на уровне АППГ количество:</p> <ul style="list-style-type: none"> • нарушений ПДД и эксплуатации транспортных средств (ст.264 УК РФ) – 16 (по РТ-15,4%). <p>Раскрываемость преступлений, совершенных в общественных местах, составила 66,1% (АППГ – 53,2%) (по РТ – 53,8%). Она на 1,3% ниже раскрываемости по категории (67,4%).</p>	
<p>На улицах зарегистрировано 289 преступлений, что на 11,6% меньше, чем за АППГ (327) (по РТ +4%). Их удельный вес в общей структуре преступности составил 10,7% (АППГ – 11,8%), что на 1,6% меньше среднего значения по категории (12,3%).</p> <p>Снизилось количество:</p> <ul style="list-style-type: none"> • особо тяжких и тяжких преступлений - на 31%, с 42 до 29 (по РТ +44,6%); • умышленных причинений тяжкого вреда здоровью – на 37,5%, с 8 до 5 (по РТ-2,7%); • изнасилований - с 1 до 0 (по РТ -0%); • хулиганств - с 3 до 0 (по РТ -5,0%); • краж - на 16,5%, с 91 до 76 (по РТ +4%); • мошенничеств (ст. ст. 159-159.6 УК РФ)- на 38,5%, с 26 до 16 (по РТ -17,6%); • мошенничеств с использованием сотовой связи и сети Интернет – с 10 до 0 (по РТ -56,3%); • умышленных уничтожений или повреждений имущества (ст.167 УК РФ) - на 71,4% (в 3,5 раза), с 14 до 4 (по РТ -24,4%); • незаконных производств, сбыта или пересылки наркотических средств, психотропных веществ или их аналогов (ст. 228.1 УК РФ) - на 42,1%, с 19 до 11 (по РТ +83,1%); • оскорбление представителя власти (ст.319 УК РФ) – на 20%, с 5 до 4 (по РТ -9,6%); <p>Осталось на уровне АППГ количество совершенных на улицах:</p> <ul style="list-style-type: none"> • нарушений ПДД и эксплуатации транспортных средств (ст.264 УК РФ) – 16 (по РТ-14,1%); • применений насилия в отношении представителя власти (ст.318 УК РФ) – на 4 (по РТ-6,9%). 	<p>Рост количества совершенных на улице:</p> <ul style="list-style-type: none"> • убийств - с 0 до 1 (по РТ +100%); • разбоев – с 0 до 1 (по РТ -10,3%); • грабежей – в 2 раза, с 6 до 12 (по РТ -21%); • неправомерных завладений автомобилем или иным транспортным средством без цели хищения (ст. 166 УК РФ) - на 91,7%, с 12 до 23 (по РТ +4,8%); <p>Раскрываемость преступлений, совершенных на улицах, составила 69,6% (АППГ – 67,5%) (по РТ – 59,7%). Она на 1,2% ниже раскрываемости по категории (70,8%).</p>

Преступления в СДО

ПОЛОЖИТЕЛЬНО	ОТРИЦАТЕЛЬНО
<p>Снизилось количество совершенных в садово-дачных обществах: особо тяжких и тяжких преступлений - на 50% (в 2 раза), с 8 до 4 (по РТ -20,4%).</p>	<p>В садово-дачных обществах совершено 48 преступлений, что на 9,1% больше, чем за АППГ (44) (по РТ -35,5%). Их удельный вес в общей структуре преступности составил 1,8% (АППГ – 1,6%), что на 0,6% больше среднего значения по категории (1,2%).</p> <p>Раскрываемость преступлений, совершенных в садово-дачных обществах, составила 23,5% (АППГ – 27,5%) (по РТ - 42%). Она на 3,3% ниже раскрываемости по категории (26,8%).</p>

Профилактика преступлений

ПОЛОЖИТЕЛЬНО	ОТРИЦАТЕЛЬНО
<p>С 425 до 420 или на 1,2% сократилось количество расследованных преступлений по возбужденным уголовным делам в отношении ранее судимых лиц (по РТ +4,9%). Их удельный вес от общего числа расследованных преступлений составил 27,3% (АППГ - 36%), что на 10,4% меньше среднего значения по категории (37,7%).</p> <p>Расследовано меньше совершенных ранее судимыми:</p> <ul style="list-style-type: none"> • особо тяжких и тяжких преступлений - на 34,7%, с 98 до 64 (по РТ +3,8%); • убийств - на 50% (в 2 раза), с 4 до 2 (по РТ -1,4%); • умышленных причинений тяжкого вреда здоровью - на 58,3% (в 2,4 раза), с 12 до 5 (по РТ +15,1%); • изнасилований – на 100%, с 1 до 0 (по РТ -35,3%); • разбоев – на 80%, с 5 до 1 (по РТ -4,3%); • на улицах – на 3%, с 66 до 64 (по РТ -+3,7%). 	<p>Расследовано больше совершенных ранее судимыми:</p> <ul style="list-style-type: none"> • грабежей - на 46,2%, с 13 до 19 (по РТ +4,5%); • краж - на 14,6%, со 144 до 165 (по РТ +4,4%); • хулиганств - с 0 до 1 (по РТ -41,7%); • в составе группы - в 3,1 раза, с 10 до 31 (по РТ +4,5%).
<p>Расследовано меньше совершенных в группе:</p> <ul style="list-style-type: none"> • убийств - с 1 до 0 (по РТ +33,3%); • умышленных причинений тяжкого вреда здоровью – с 1 до 0 (по РТ +128,6%); • на улицах - на 66,7% (в 2,8 раза), с 12 до 4 (по РТ +40,8%). 	<p>С 68 до 236 или на 247,1% (в 3,5 раза) возросло количество расследованных преступлений, совершенных в группе (по РТ +24,2%). Их удельный вес от общего количества расследованных преступлений составил 15,3% (АППГ – 5,8%), что на 6,1% больше среднего значения по категории (9,2%).</p> <p>Расследовано больше совершенных в группе:</p> <ul style="list-style-type: none"> • особо тяжких и тяжких преступлений - в 5,5 раза, с 28 до 153 (по РТ +31,2%); • грабежей - на 50%, с 4 до 6 (по РТ -32,2%); • краж - в 3,1 раза, с 27 до 85 (по РТ -1,9%); • хулиганств – на 100%, с 0 до 1 (по РТ -71,4%).

В состоянии алкогольного опьянения

ПОЛОЖИТЕЛЬНО	ОТРИЦАТЕЛЬНО
<p>С 468 до 467 или на 0,2% сократилось количество расследованных преступлений по уголовным делам, возбужденным в отношении лиц, находящихся в состоянии алкогольного опьянения (по РТ -4,7%).</p> <p>Их удельный вес от общего количества расследованных преступлений составил 30,4% (АППГ – 39,6%), что на 4,7% меньше среднего значения по категории (35,1%).</p> <p>Расследовано меньше совершенных в состоянии алкогольного опьянения:</p> <ul style="list-style-type: none"> • особо тяжких и тяжких преступлений - на 19,1%, с 94 до 76 (по РТ -5,2%); • убийств - на 25%, с 8 до 6 (по РТ – 1,3%); • умышленных причинений тяжкого вреда здоровью - на 56,8% (в 2,3 раза), с 37 до 16 (по РТ +4,9%); • изнасилований - на 25%, с 4 до 3 (по РТ -66,9%); • разбоев – на 75% (в 4 раза), с 4 до 1 (по РТ -14,3%); • на улицах - на 11,3%, со 141 до 125 (по РТ -13,2%); • в составе группы - на 10%, с 10 до 9 (по РТ +6%). 	<p>Расследовано больше совершенных в состоянии алкогольного опьянения:</p> <ul style="list-style-type: none"> • грабежей - на 53,8%, с 13 до 20 (по РТ -1,5%); • краж - на 38,6%, со 114 до 158 (по РТ +8,9%).

Осталось на уровне АППГ количество расследованных: хулиганств – на 1 (по РТ -42,9%).	
--	--

Преступность на бытовой почве

ПОЛОЖИТЕЛЬНО	ОТРИЦАТЕЛЬНО
<p>С 118 до 122 или на 3,4% возросло количество расследованных преступлений, совершенных на бытовой почве (по РТ +2%).</p> <p>Расследовано больше совершенных на бытовой почве:</p> <ul style="list-style-type: none"> • убийств - в 3 раза, с 1 до 3 (по РТ +61,4%); угроз убийством - на 43,6%, с 55 до 79 (по РТ -7,3%). 	<p>Расследовано меньше совершенных на бытовой почве:</p> <ul style="list-style-type: none"> • особо тяжких и тяжких преступлений - на 14,3%, с 7 до 6 (по РТ +33,3%); • умышленных причинений тяжкого вреда здоровью - на 50,0% (в 2 раза), с 6 до 3 (по РТ +33,3%); • побоев и умышленных причинений легкого вреда здоровью - на 45%, с 40 до 22 (по РТ +0,2%).

Преступность несовершеннолетних

С 34 до 131 или в 3,9 раза возросло количество расследованных преступлений по уголовным делам, возбужденным в отношении несовершеннолетних (по РТ +6,1%). Их удельный вес от общего числа расследованных преступлений составил 8,5% (АППГ - 2,9%), что на 3,7% больше среднего значения по категории (4,8%).

ПОЛОЖИТЕЛЬНО	ОТРИЦАТЕЛЬНО
<p>С 27 до 25 или на 17,4% сократилось количество зарегистрированных преступлений против семьи и несовершеннолетних (ст.ст.150-157 УК РФ) (по РТ - 6,4%).</p>	<p>Расследовано больше совершенных особо тяжких и тяжких преступлений – на 71,4%, с 7 до 12 (по РТ -10%);</p> <ul style="list-style-type: none"> • умышленных причинений тяжкого вреда здоровью - с 0 до 1 (по РТ -12,5%); • разбоев - с 0 до 1 (по РТ -42,9%); • грабежей - с 0 до 7 (по РТ -9,4%); • краж - в 4,1 раза, с 26 до 106 (по РТ +18,2%); • на улицах - в 3 раза, с 4 до 12 (по РТ -13,4%); • в составе группы - в 3,5 раза, с 20 до 70 (по РТ +2,3%).

Сведения по подразделению по делам несовершеннолетних

Вид	Показатель			
	12 мес. 2021	12 мес. 2022	+/- abs	+/- %
Раскрыто преступлений подразделением ПДН	20	45	+25	+125
Состоит на учете несовершеннолетних	116	146	+30	+25,9
Состоит на учете неблагополучных семей	344	485	+141	+41
Составлено административных протоколов ПДН	507	749	+242	+47,7
Групп несовершеннолетних	9	6	-3	-33,3
Количество несовершеннолетних в группах	22	12	-10	-45,5

Участковые уполномоченные полиции

Территория города и района разделена на 52 административных участка (19 ОПОП, 4 УПП, 1 АЖК), в среднем ежедневный выход участковых уполномоченных полиции составляет 21 человек (по г. Нижнекамск- 15, по ОП «Камскополянский» - 6).

По состоянию на 31.12.2022 года на профилактических учетах в Управлении состоит 1403 человека.

Под административным надзором на указанный период состоит 295 поднадзорных лиц (АППГ - 290).

За 12 месяцев 2022 года административный надзор был установлен в отношении 88 лиц (АППГ-77), из них по инициативе Управления – 41 (АППГ – 57).

В Нижнекамский городской суд направлено - 84 материала (АППГ -125), из них:

- установление административного надзора – 37 (АППГ - 58);
- установление дополнительных административных ограничений– 39 (АППГ - 58);
- продление административного надзора – 8 (АППГ - 9), из них рассмотрено - 8.

По ст. 19.24 КоАП РФ (за несоблюдение установленных судом ограничений и обязанностей) составлено 1110 административных протокола (АППГ- 1071): из них:

- ОУУП – 619 (АППГ - 603);
- ОБППСП – 490 (АППГ - 468);
- ОУР – 1 (АППГ -0).

За 12 месяцев 2022 года в Управлении МВД России по Нижнекамскому району направлено в суд 17 уголовных дел по ст. 314.1 УК РФ, из которых по ч. 2 ст.314.1 УК РФ – 15, по ч. 1 ст.314.1 УК РФ – 2.

На 31 декабря 2022 года на профилактическом учёте в УМВД России по Нижнекамскому району как ФППАН состоит 117 человек (АППГ-124), из них 14 человек имеют основания для установления административного надзора.

В городе Нижнекамск и в Нижнекамском районе действует 34 народные дружины общей численностью 821 человек, из них: на предприятиях и организациях – 4 (численностью 556 человек), дворовых – 17 (117), сельских – 10 (42) , народная дружина «Камские Поляны» (106 дружинников), в т.ч. 2 дворовые дружины (6), внесенных в соответствии с ФЗ № 44-ФЗ от 02.04.2014 года в региональный реестр МВД по РТ.

Выход добровольных дружин, согласно графику в течение 12 месяцев осуществляется ежедневно, кроме выходных и праздничных дней, в количестве 118 дружинников еженедельно.

Народные дружины - 6: ООО «СБО «Шинник» завод Техуглерод, ОАО «ТГК-16 «Нижнекамская ТЭЦ (ПТК-1)»; АО "Танеко"; АО "НМЗ" - 2 ; ООО "НЗГШ", ПАО "НКШ".

С 01.01.2022 года перестали выходить на ООП члены ДНД ПАО "НКНХ", закрепленные за четырьмя ОПОП ("30 лет Победы", "Шинников,1", "Шинников, 43",

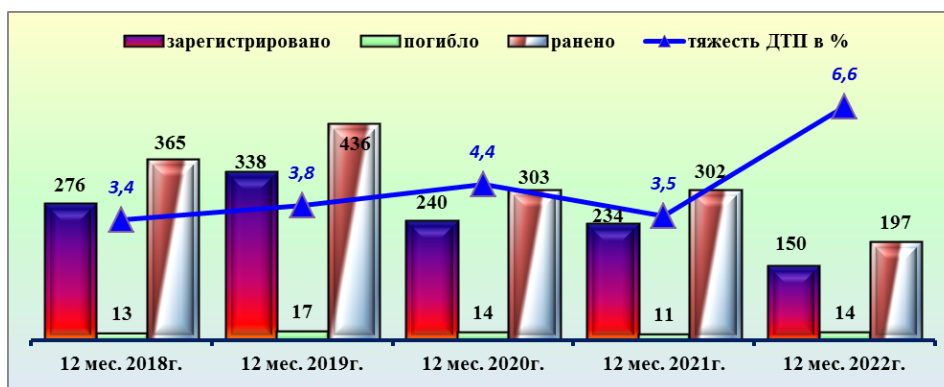
"Менделеева, 32") в связи с прекращением финансирования. 14 января 2022 года руководству ПАО "НКНХ" было направлено письмо (исх. № 62/1164) с просьбой о возобновлении работы народной дружины. Но дружина так и не возобновила свою работу.

Дворовые дружины на базе общественных пунктов охраны порядка (командиры дружин – начальники ОПОП) - 17: («СТОС-14»; «СТОС-15»; «СТОС-20»; «Корабельная, 20»; «Вокзальная, 6»; «Химиков, 16»; «Гагарина, 2а»; «Школьный бульвар, 9»; «СТОС-4»; «Мира, 30»; «Юности, 8»; «Гагарина, 16а»; «Гагарина, 35а»; «Бызова, 9»; «Студенческая 49»; «СТОС-1 мкр №1 пгт Камские Поляны»; «СТОС-2 пгт Камские Поляны»).

Сельские дружины - 10: («Сосновское сельское поселение»; «Кармалинское сельское поселение»; «Каенлинское сельское поселение»; «Макаровское сельское поселение»; Елантовское сельское поселение»; «Шереметьевское сельское поселение»; «Старошешминское сельское поселение»; «Сухаревское сельское поселение»; «Краснокадкинское сельское поселение»; «п. Трудовой Майскогорского сельского поселения»).

По итогам 12 месяцев 2022 года с участием членов народных, дворовых и сельских дружин выявлено 1 преступление (АППГ - 4), выявлено 96 административных правонарушений.

Обеспечение безопасности дорожного движения



ПОЛОЖИТЕЛЬНО	ОТРИЦАТЕЛЬНО
<p>По итогам 12 месяцев 2022 года зарегистрировано 150 ДТП, что на 35,9% меньше, чем за АППГ (234) (по РТ -10,7%).</p> <p>Снижение количества ДТП:</p> <ul style="list-style-type: none"> по вине водителей - на 38,5%, с 200 до 123 (по РТ - 10,6%); по вине водителей в нетрезвом состоянии – на 8,3%, с 12 до 11 (по РТ -17,1%); по вине индивидуальных владельцев АМТ – на 40,6%, со 175 до 104 (по РТ -8,4%); с участием детей - на 45,2%, с 42 до 23 (по РТ - 8,6%). <p>Снижение количества погибших при ДТП: по вине пешеходов - на 100,0%, с 2 до 0 (по РТ -10,9%).</p> <p>В ДТП ранено 197 человек, что на 34,8% меньше, чем за АППГ (302) (по РТ -10,5%).</p> <p>Снижение количества раненных при ДТП:</p> <ul style="list-style-type: none"> по вине водителей - на 37,2%, с 269 до 169 (по РТ - 10,4%); по вине индивидуальных владельцев АМТ - на 38,2%, с 241 до 149 (по РТ -7,4%); с участием детей - на 45,7%, с 46 до 25 (по РТ - 10,1%). 	<p>В ДТП погибло 14 человек, что на 27,3% больше, чем за АППГ (11) (по РТ -2,2%).</p> <p>Рост количества ДТП:</p> <ul style="list-style-type: none"> по вине пешеходов - на 4,2%, с 24 до 25 (по РТ - 7,3%). <p>Рост количества погибших при ДТП:</p> <ul style="list-style-type: none"> по вине водителей - на 55,6%, с 9 до 14 (по РТ - 3,7%); по вине индивидуальных владельцев АМТ - на 62,5%, с 8 до 13 (по РТ -4,0%); с участием детей - на 100%, с 0 до 1 (по РТ – 26,7%). <p>Рост количества раненных при ДТП:</p> <ul style="list-style-type: none"> по вине водителей в нетрезвом состоянии - на 26,3%, с 19 до 24 (по РТ -18,9%); по вине пешеходов - на 18,2%, с 22 до 26 (по РТ - 5,0%).

На трассе за 12 месяцев 2022 года зарегистрировано 18 ДТП, в которых погибло 7 человек, 26 человек получили травмы (АППГ: 31-4-50).

В целях профилактики ДТП всего составлено 33613 (АППГ- 44315) административных протоколов:

-за управление транспортным средством в состоянии алкогольного опьянения составлено – 901 (АППГ – 887),

-за управление транспортным средством, не имея водительское удостоверение – 256 (АППГ – 366),

-за управление без ремня безопасности (мотошлема) – 6549 (АППГ-7998),

-за не предоставление преимущества в движении пешеходам – 1661 (АППГ – 1489),

-за нарушение правил перевозки детей – 654 (АППГ- 638),

-за проезд на запрещающий сигнал светофора – 1121 (АППГ – 1105),

-за выезд на полосу встречного движения – 1177 (АППГ - 1140),

-за нарушение правил дорожного движения на пешеходов составлено 2110 административных протокола (АППГ - 1887).

За 12 месяцев 2022 года произошло 23 ДТП с участием детей, в которых 1 ребенок погиб и 25 несовершеннолетних получили травмы различной степени тяжести (АППГ 43-0-48).

За 12 месяцев 2022 года с участием сотрудников ГИБДД в школах проведено 282 линейки, 255 мероприятий в детских садах и 25 бесед в профессиональных училищах.

В средствах массовой информации было опубликовано 1207 материалов, из них 350 – в печатных СМИ и сети Интернет, 466 – на радио, 391 – на телевидении.

Детский дорожно-транспортный травматизм

	2021			2022		
	ДТП	Погибло	Ранено	ДТП	Погибло	Ранено
Всего	43	0	48	3	1	25
Наезды на пешеходов	21	0	23	6	0	16
Наезды на велосипедистов	8	0	9		0	2
Дети пассажиры	13	0	15		1	7
По вине ребёнка	12	0	13	2	0	12

Рассмотрение заявлений и сообщений

Вид	Показатель			
	12 мес. 2021	12 мес. 2022	+/- abs	+/- %
Остаток неразрешенных на начало года	413	285	-128	-44,9
Всего зарегистрировано	67733	67805	+72	+0,1
Всего принято решений по сообщениям о преступлениях	14358	9823	-4535	-46,1
- о возбуждении уголовного дела	1983	1865	-118	-6,3
- об отказе в возбуждении уголовного дела	10063	6579	-3484	-52,9
- о передаче по подследственности	2312	1379	-933	-67,6
Принято решений о возбуждении дела об административном правонарушении	8435	9263	+828	+8,9
Принято решений о приобщении к ранее зарегистрированному материалу	21160	21053	-107	-0,5
Принято решений о приобщении к материалам специального номенклатурного дела	10323	12844	+2521	+19,6

Работа следствия и дознания

Следствие и дознание	Следствие				Дознание				Итого			
	2021г.	2022г.	+, -	+, - %	2021г.	2022г.	+, -	+, - %	2021г.	2022г.	+, -	+, - %
Находилось в производстве всего	2213	1924	-289	-13,1	1098	946	-152	-13,8	3311	2870	-441	-13,3%
Окончено производством	298	344	+46	+15,4	441	445	+4	+0,9	739	789	+50	+6,7%
Направлено дел в суд	294	341	+47	+16	440	442	+2	+0,5	734	783	+49	+6,6%
Приостан. из-за неустановления	1244	932	-312	-25,1	502	323	-179	-35,7	1746	1255	-491	-28,1%
Приостановлено из-за нерозыска	7	6	-1	-14,3	2	7	+5	+250	9	13	+4	+44,4%
Остается в пр-ве	404	476	+72	+17,8	47	59	+12	+25,5	451	535	+84	+18,6%

Участие служб в раскрытии преступлений

Вид	Показатель				Удельный вес от общего количества, в %		
	12 мес. 2021г.	12 мес. 2022г.	+/- abs	+/- %	12 мес. 2021г.	12 мес. 2022г.	+/-
Всего расследовано	1182	1538	+356	+30,1			
Оперативные подразделения	527	899	+372	+70,6	44,6	58,5	+13,9
Подразделения по охране общественного порядка	600	598	-2	-0,3			
- УР	371	486	+115	+31	31,4	31,6	+0,2
- БЭП	79	334	+255	+322,8	6,7	21,7	+15
- УНК	77	79	+2	+2,6	6,5	5,1	-1,4
- следствие	9		-9	-100	0,8		-0,8
- УУП	213	204	-9	-4,2	18	13,3	-4,7
- ПДН	20	45	+25	+125	1,7	2,9	+1,2
- ППС	231	210	-21	-9,1	19,5	13,7	-5,8
- ГИБДД	131	134	+3	+2,3	11,1	8,7	-2,4
- ОРЧ СБ	5	5			0,4	0,3	-0,1
-БСТМ	4	3	-1	-25	0,3	0,2	-0,1
-ЦПЭ		2	+2			0,1	+0,1

Лица, совершившие преступления

Вид	Выявлено лиц			Удельный вес от общего количества, в %		
	12 мес. 2021	12 мес. 2022	+/- %	12 мес. 2021	12 мес. 2022	+/-
Всего лиц	926	1008	+8,9	100	100	
совершивших убийство	9	9		1	0,9	-0,1
совершивших УПТВЗ	40	21	-47,5	4,3	2,1	-2,2
совершивших разбойное нападение	6	1	-88,3	0,6	0,1	-0,5
совершивших грабеж	22	22		2,4	2,2	-0,2
Женщины	141	168	+19,1	15,2	16,7	+1,5
Несовершеннолетние	19	44	+131,6	2,1	4,4	+2,3
Учащиеся	26	41	+57,7	2,8	4,1	+1,3
Не имеющие постоянного источника дохода	587	569	-3,1	63,4	56,4	-7
В составе группы	64	57	-10,9	6,9	5,7	-1,2
в том числе организованной	21	3	-85,7	2,3	0,3	-2
В состоянии опьянения	381	393	+3,1	41,1	39	-2,1
В состоянии наркотического возбуждения	28	11	-60,7	3	1,1	-1,9
Ранее совершавшие преступления	619	639	+3,2	66,8	63,4	-3,4
Ранее судимые	304	313	+3	32,8	31,1	-11,7
Рецидивисты	191	194	+1,6	20,6	19,2	-1,4
Иностранцы	7	6	-14,3	0,8	0,6	-0,2

Потерпевшие

Вид	Выявлено лиц			Удельный вес от общего количества, в %		
	12 мес. 2021	12 мес. 2022	+/- %	12 мес. 2021	12 мес. 2022	+/-
ВСЕГО ПОТЕРПЕВШИХ	1985	1873	-5,6	100	100	
Женщины	757	742	-2	38,1	39,6	+1,5
Учащиеся	56	53	-5,4	2,8	2,8	
Служащие	33	49	+48,5	1,7	2,6	+0,9
Предприниматели	76	92	+21,1	3,8	4,9	+1,1
Пенсионеры	213	219	+2,8	10,7	11,7	+1

Студенты	17	24	+41,2	0,9	1,3	+0,4
Не имеющие постоянного источника дохода	279	245	-12,2	14,1	13,1	-1
Всего погибших	25	30	+20	100	100	
Женщины	6	9	+50	24	30	+6
Несовершеннолетние	1	1		4	3,3	-0,7
Пенсионеры	6	4	-33,3	24	13,3	-10,7
В состоянии опьянения	6	6		24	20	-4
Всего получивших тяжкий вред здоровью	61	49	-19,7	100	100	
Женщины	17	20	+17,6	27,9	40,8	+12,9
Несовершеннолетние	4	2	-50	6,6	4,1	-2,5
Пенсионеры	8	8		13,1	16,3	+3,2
В состоянии опьянения	13	12	-7,7	21,3	24,5	+3,2

В условиях сокращения штатной численности органов внутренних дел МВД по Республике Татарстан и необходимости реализации прав органов местного самоуправления по охране общественного порядка и обеспечения общественной безопасности в республике был принят Закон Республики Татарстан от 25 апреля 2015 года № 33-ЗРТ «Об общественных пунктах охраны порядка в Республике Татарстан».

На основании решения Совета Нижнекамского муниципального района № 15 от 21.03.2016 года было создано управление по взаимодействию с правоохранительными органами Исполнительного комитета Нижнекамского муниципального района.

Постановлением Кабинета Министров Республики Татарстан было утверждено распределение должностей муниципальных служащих.

Основным направлением деятельности управления является:

- проведение совместно с правоохранительными органами мероприятий по профилактике и предупреждению правонарушений;
- оказание консультативной помощи населению;
- профилактика безнадзорности и правонарушений несовершеннолетних, осуществление контроля за их поведением;
- контроль за соблюдением правил благоустройства, охране объектов благоустройства и зеленых насаждений в жилых зонах;
- оказание содействие правоохранительным органам в охране общественного порядка и общественной безопасности, в том числе безопасности дорожного движения, а также профилактике правонарушений;
- принятие участия в осуществлении пропаганды безопасности дорожного движения;

Главными специалистами осуществлялись мероприятия по контролю за соблюдением правил благоустройства. За истекший год было составлено 1600 административных протоколов (2020 г. – 1215), из них по ст. 3.2 (нарушение правил уличной торговли) – 291 протокол (2020 г. – 264), по ст. 3.5 (расклейка объявлений, листовок) – 280 протоколов (2020 г. – 424), по ст. 3.6. (нарушение правил благоустройства – 805 протоколов (2020 г. – 342), по ст. 3.17 (парковка на газоне) – 224 протокола (2020 г. – 175).

В ходе проведения профилактических мероприятий совместно с правоохранительными органами и МЧС было составлено 5 административных протокола за нарушения правил купания в необорудованных местах.

По поступившим из УВД Нижнекамска материалам о нарушении правил выгула домашних животных было составлено 7 административных протокола и проведено 28 профилактических бесед.

Кроме этого, главные специалисты принимают участие в проведении профилактических мероприятий направленных на нарушение требований статья 20.6.1 КоАП РФ (невыполнение правил поведения при чрезвычайной ситуации). В ходе данных мероприятий было проверено 584 объекта, составлено 155 административных протокола.

- проведено профилактических мероприятий по социальным мошенничествам среди населения (с лицами старше 60 лет) – 4864;
- проведено профилактических бесед в торговых центрах и торговых точках по профилактике фальшивомонетничества и других противоправных действий – 835;
- составлено актов обследования состояния технической укреплённости и средств охранно-пожарной сигнализации объектов – 215;
- совместно с участковым уполномоченным полиции проверено 82 500 адресов жилого сектора;
- составлено карточек на несовершеннолетних нарушителей правил дорожного движения (до 16 лет) – 305;

Ведущие специалисты закреплены за общеобразовательными учреждениями, где они проводят профилактическую работу с учащимися. В 2021 году были проведены:

- лекции и индивидуальные беседы – 777;
- родительские собрания – 108;
- принимали участие в 186 школьных советах профилактики, где было обсуждено 293 учеников и 172 родителей;
- в ходе проведения рейдов было составлено 127 административных протоколов по ст. 3.11 КоАП РФ (несоблюдение требований к обеспечению мер по предупреждению причинения вреда здоровью детей и их развитию) и по ст.5.35 КоАП РФ (ненадлежащее исполнение родителями обязанностей по воспитанию, обучению, защите прав несовершеннолетних);
- по линии работы межведомственного социально-реабилитационного консилиума, совместно с субъектами профилактики проведено 31 заседание, где обсуждалось 397 семей, в которых проживают 1017 несовершеннолетних детей.

Мобилизационная подготовка

Главной задачей мобилизационной подготовки в Нижнекамском муниципальном районе Республики Татарстан в 2022 году определялась поддержание требуемого уровня готовности муниципального образования к выполнению задач в военное время.

Основные усилия направлены на:

- развитие и совершенствование нормативной базы мобилизационной подготовки и мобилизации;
- повышение качества планирования мероприятий мобилизационной подготовки и мобилизации;
- поддержание мобилизационных документов в состоянии, обеспечивающем решение возложенных задач;

- обеспечение устойчивого и непрерывного управления подведомственными органами (организациями) органов местного самоуправления, органами местного самоуправления сельских поселений при непосредственной подготовке к переводу и переводу муниципального образования на условиях военного времени;

- совершенствование практических навыков выполнения должностными лицами мероприятий планов непосредственной подготовки к переводу и перевода муниципального образования на условиях военного времени;

- совершенствование взаимодействия с органами государственной власти Республики Татарстан, федеральными органами исполнительной власти и их территориальными органами, органами военного управления по вопросам мобилизационной подготовки и мобилизации;

В соответствии с требованиями Указа Президента Республики Татарстан «О непосредственной подготовке к переводу и переводу Республики Татарстан на условия военного времени» внесены корректировки и изменения в планы:

- мероприятий, выполняемых в Нижнекамском муниципальном районе при нарастании угрозы агрессии против Российской Федерации до объявления мобилизации в Российской Федерации;

- перевода Нижнекамского муниципального района на условия военного времени;

- экономики Нижнекамского муниципального района на период мобилизации и в военное время.

В соответствии с Указом Президента Российской Федерации от 21.09.2022 № 647 «Об объявлении частичной мобилизации в Российской Федерации» в 2022 году объявлена частичная мобилизация, усилена работа по уточнению планов. В Нижнекамском муниципальном районе сформирован перечень мер поддержки муниципальной власти граждан призванных по частичной мобилизации и их семей.

На территории Нижнекамского муниципального района имеются 44 защитных сооружений, вместимостью 21 257 чел., которые находятся на территории промышленной зоны города Нижнекамска для укрытия рабочего персонала предприятий. На сегодняшний день готовы к приему 20 убежищ и 9 укрытий. Запасы еды и воды имеются в защитных сооружениях, продолжительность непрерывного пребывания укрываемых в убежищах составляет 48 часов, а в укрытиях 12 часов.

Система вентиляции в защитных сооружениях в исправном состоянии, фильтра меняется по мере выхода сроков эксплуатации фильтров. Обеспечение установленной категории населения средствами индивидуальной защиты осуществляется в соответствии с положением приказа МЧС России от 01.10.2014 №543 «Об утверждении положения об организации обеспечения населения средствами индивидуальной защиты». Все средства индивидуальной защиты для неработающего населения хранятся на складах гражданской обороны Республики Татарстан и их выдача спланирована в особый период. Наряду с этим, все средства индивидуальной защиты для указанной категории населения в настоящее время требуют освежения.

Антитеррористическая деятельность, проведение пикетов, митингов

В 2022 году было согласовано проведение 228 различных общественно-политических мероприятий различной направленности. Имевшие место митинги и пикеты, в целом, прошли без нарушений, носили локальный характер.

В Нижнекамском муниципальном районе реализуется муниципальная программа «Профилактика терроризма и экстремизма в Нижнекамском муниципальном районе Республики Татарстан на 2021-2025 годы» и муниципальная программа «Организация деятельности по профилактике правонарушений в Нижнекамском муниципальном районе Республики Татарстан на 2021-2025 годы». Проведена тренировка с силовыми структурами по отработке действий антитеррористической направленности. Создан муниципальный совет психологов всех служб профилактики, определены цели и задачи данного совета. Фиксируется вовлечение жителей города, в том числе молодежи, в деятельность незарегистрированной организации «СССР», эксплуатирующую ностальгию жителей по временам Советского Союза – гаранта стабильности и уверенности в завтрашнем дне. Функционеры движения апеллируют отсутствием нормативно-правового акта о разделении СССР, считают себя легитимными и предпринимают попытки по расшатыванию ситуации в России, дезорганизации деятельности государственных органов. Лидеры организации предпринимают попытки своей легитимизации путем отправки уведомлений «О возобновлении деятельности СССР» в адрес органов власти, управления и правоохранительным структурам. Разносят листовки с целью вовлечению в свою деятельность новых сторонников. Таким образом имеются предпосылки к осложнению социальной обстановки в стране, вызванному массовым притоком людей к деструктивной идее. В настоящее время активисты находятся на оперативном контроле.

Характер межрелигиозных отношений в Нижнекамском муниципальном районе – благоприятный. Вопросов, характеризующих напряженные межконфессиональные отношения, не поступало, конфликтные ситуации не зафиксированы.

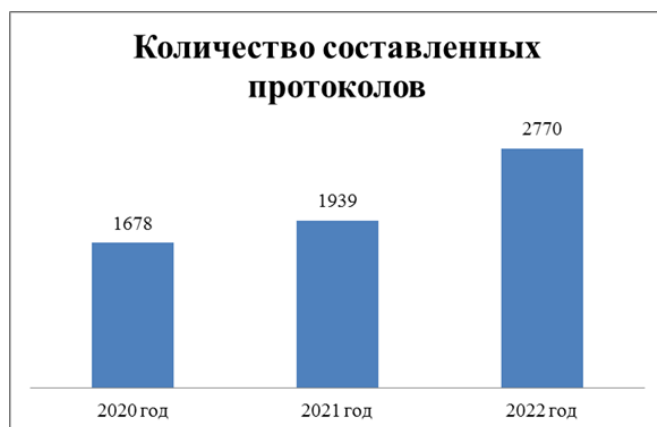
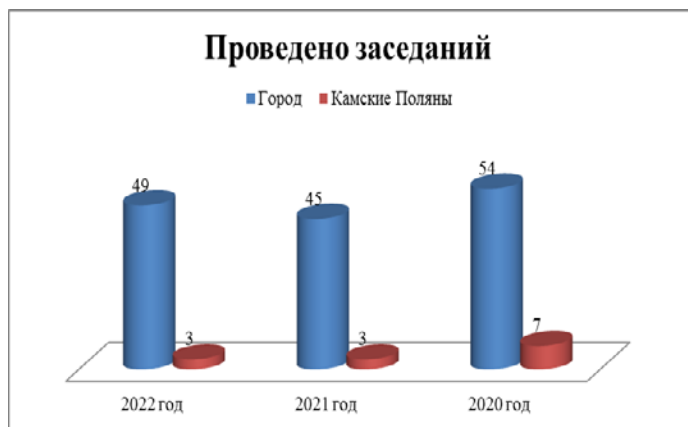
Молодежные радикальные объединения на сегодняшний день особой активности не проявляют. В одном из колледжей г. Нижнекамск был выявлен факт вовлечения студента в «Колумбайн» Совместно с психологами и правоохранительными органами ситуация была сразу же взята под контроль и отработана. Комиссия по делам несовершеннолетних определила дальнейшие этапы работы с подростком. Возбуждено уголовное дело, решается вопрос о мере пресечения взятия под стражу.

Приверженцы данной идеологии находятся на постоянном оперативном контроле, представлены малочисленными, разрозненными группами. Основная их деятельность сосредоточена, в основном, в социальных сетях в сети «Интернет». Негативного влияния на оперативную обстановку не создают.

Совместно с ФОРПОСТ осуществляется мониторинг сетей Интернет, в том числе социальных сетей по оказанию адресного профилактического воздействия на категории лиц, наиболее подверженных или уже подпавших под воздействие идеологии терроризма.

Административная комиссия

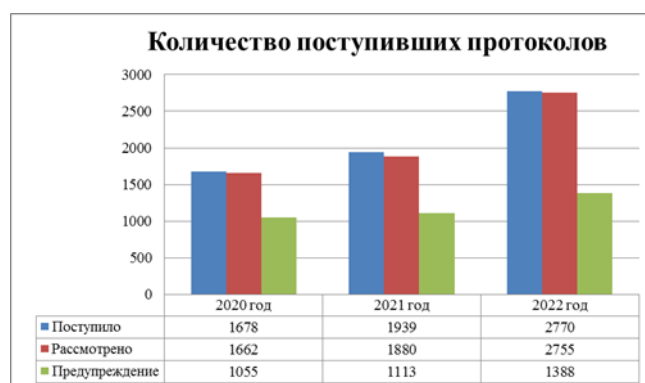
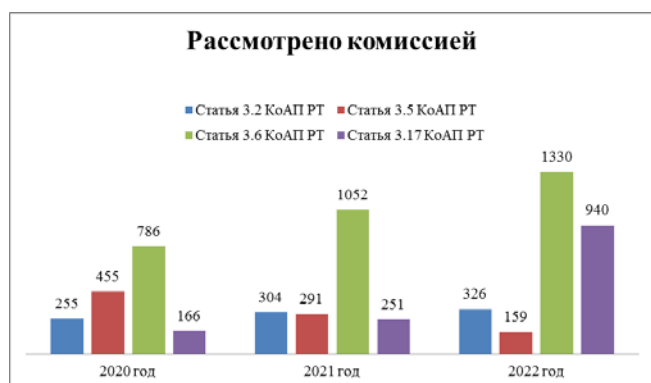
За отчетный период Административной комиссией Исполнительного комитета Нижнекамского муниципального района Республики Татарстан было проведено 49 заседания в г. Нижнекамске, 3 выездных заседаний в пгт. Камские Поляны (за аналогичный период 2021 год - проведено 48 заседание, в 2020 году – 61)



Всего за 2022 год принято на рассмотрение 2 770 протоколов об административных правонарушениях и рассмотрено 2 755 дел об административных правонарушениях, (в 2021 году составлено - 1 939, рассмотрено - 1 880 протоколов, в 2020 году составлено - 1 678, рассмотрено - 1 662 протокола).

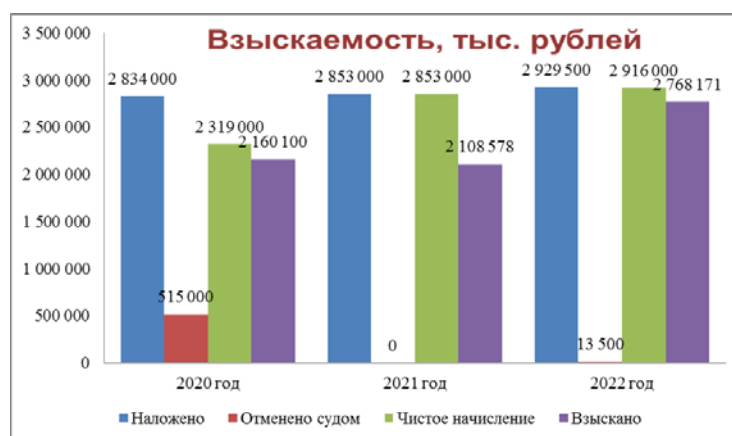
Из них:

- ✓ 326 дела (за аналогичный период 2021 год - 304, 2020 году - 255) за нарушение ст.3.2 КоАП РТ «Нарушение порядка организации уличной торговли», из них 320 - в отношении физических лиц, 6 - индивидуальных предпринимателей.
- ✓ 159 дел (за аналогичный период 2021 год - 291, 2020 году - 455) за нарушение ст.3.5 КоАП РТ «Нарушение порядка размещения наружной информации», из них 145 - в отношении физических лиц, 4 - юридического лица, 6 - индивидуальных предпринимателей, 4 –должностных лиц.
- ✓ 1 330 дел (за аналогичный период 2021 год - 1 052, 2020 году - 786) за нарушение ст.3.6 КоАП РТ «Нарушение муниципальных правил благоустройства территорий поселений и городских округов, муниципальных правил обращения с отходами», из которых 949 - в отношении физических лиц, 59 - юридических лиц, 205 – должностных лиц, 116 –индивидуальных предпринимателей.
- ✓ 940 дел (за аналогичный период 2021 год - 251, 2020 году - 166) за нарушение ст.3.17 КоАП РТ «Размещение транспортных средств на озелененных территориях, детских и спортивных площадках, площадках для выгула животных, а также на хозяйственных площадках, расположенных на придомовой территории», из них 936 - в отношении физических лиц, 4 - юридических лиц.



Сравнительный анализ наложенных и взысканных штрафов Административной комиссией за 2022, 2021 и 2020 года.

Год	Наложено	Сумма штрафов, отмененных в судебном порядке	Чистое начисление	Всего взыскано	%
2020	2 834 000	515 000	2 319 000	2 160 100	93,1
2021	2 853 000	0	2 853 000	2 108 578	73,8
2022	2 929 500	13 500	2 916 000	2 768 171	95



Профилактика пожаров

Федеральный закон «О защите населения и территорий от чрезвычайных ситуаций природного и техногенного характера» (№68-ФЗ от 21 декабря 1994г.), определяет общие для нашей страны организационно-правовые нормы в области защиты населения и территорий от чрезвычайных ситуаций. Во исполнение указанного Федерального закона в стране функционирует Единая государственная система предупреждения и ликвидации чрезвычайных ситуаций (РСЧС), положение о которой утверждено Постановлением Правительства Российской Федерации от 30.12.2003 г. №794. В соответствии с ним эта система объединяет органы управления, силы и средства Федеральных органов исполнительной власти, органов исполнительной власти субъектов Российской Федерации, органов местного самоуправления и объектов для действий по предупреждению и ликвидации чрезвычайных ситуаций и состоит из территориальных и функциональных подсистем, а также имеет пять уровней: федеральный, межрегиональный, региональный (субъектов Российской Федерации), муниципальный, местный и объектовый (предприятия, учреждения и организации).

В течение 2022 года Комиссией по предупреждению и ликвидации чрезвычайных ситуаций и обеспечению пожарной безопасности Нижнекамского муниципального района Республики Татарстан проведено 33 заседания на которых принято 9 Решений и 24 Распоряжений в области профилактики и предупреждения чрезвычайных ситуаций, обеспечения пожарной безопасности и безопасности людей водных объектах нашего района.

Для служебной деятельности 9 добровольных пожарных команд сельских поселений Нижнекамского муниципального района из бюджета НМР выделяются финансовые средств в размере 5 миллионов 714 тысяч 300 рублей. Данные финансовые средства выделяются для организации служебной деятельности, на них выплачивается заработная плата работников ДПК, организуется закупка ГСМ, запасных частей для пожарной автотехники ДПК, оплата коммунальных услуг для функционирования пожарных депо.

СПРАВОЧНО:

- ДПК размещены в следующих СП: Елантовском, Нижнеуратьминском, Сосновском, Кармалинском, Старошешминском, Шереметьевском, Шингальчинском, Каенлинском, Краснокадкинском;
- муниципальная пожарная часть в н.п. В. Уратьма Макаровского сельского поселения;
- 2 пожарные части ППС РТ в с.п. Сухарево, с.п. Елантово;
- СП Прости, Афанасово, Красный Ключ перекрывают городские пожарные части.

Организация работы по обеспечению безопасности людей на водных объектах Нижнекамского муниципального района.

На территории района имеется 2 санкционированных места для купания – муниципальный пляж «Кама» г. Нижнекамска и пляж «Мандарин» поселка Камские Поляны, на которых организованы спасательные посты и оборудована вся бытовая и социальная инфраструктура.

Деятельность данных пляжей организована в соответствии с постановлением Кабинета Министров Республики Татарстан от 23.04.2009 N 256 «Об утверждении Правил охраны жизни

людей на водных объектах, расположенных на территории Республики Татарстан», ГОСТ Р 55698-2013 Туристские услуги. Услуги пляжей. Общие требования.

Перед началом купального сезона дно участка акватории пляжей, обследуется водолазами и очищается от водных растений, коряг, камней, стекла и других, представляющих опасность для жизни и здоровья купающихся предметов.

Спасательная станция муниципального пляжа «Кама» входит в структуру МКУ «Управление по делам гражданской обороны, чрезвычайным ситуациям, пожарной безопасности и безопасности людей на водных объектах Нижнекамского муниципального района». Общий штат спасательной станции составляет 12 сотрудников, на дежурство ежедневно заступают два спасателя. В период купального сезона с июня по август месяц дополнительно привлекаются 4 матроса-спасателя. Спасательная станция укомплектована всеми необходимыми спасательными средствами и оборудованием в соответствии с требованиями вышеуказанных законодательных актов. На балансе спасательной станции имеется два водомоторных средства, прицеп для их перевозки, судно на воздушной подушке «Хивиус-б», для организации выездов мобильных патрульных групп, оперативного выезда на места происшествий на оперативном дежурстве находится спасательный автомобиль «Шевроле-Нива». Для должной организации безопасности людей на муниципальном пляже «Кама», для должного обеспечения обзора всей зоны купания спасателями и их реагирование на происшествия, которые могут привести к гибели или травмированию посетителей пляжа установлено постоянное дневное дежурство спасателей на 3 спасательных вышках, организовано пешее патрулирование, в рамках которого с отдыхающими проводятся профилактические беседы по правилам безопасного поведения на водах. В периоды наиболее заполняемости водной акватории пляжа посетителями на границы купальной зоны выставляется спасатель на спасательной моторной лодке. Связь между спасательными постами осуществляется посредством радиосвязи, в случае попытки купающихся заплывать за ограничивающие буйки включается сирена, установленная на здании спасательной станции, а также применяется мегафон.

Перед началом купального сезона дно участка акватории пляжей, обследуется водолазами и очищается от водных растений, коряг, камней, стекла и других, представляющих опасность для жизни и здоровья купающихся предметов.

Для купания детей и лиц, не умеющих плавать имеется специально отведённый участок акватории пляжа глубиной не более 1,2 метра. Этот участок обозначен линией поплавков. В непосредственной близости от него расположена вышка спасателя.

На пляже оборудован стенд с текстом настоящих Правил, материалами по профилактике несчастных случаев на воде, данными о температуре воды и воздуха.

На пляже в период купального сезона организовано дежурство медицинского персонала для оказания медицинской помощи пострадавшим на воде.

В целях обеспечения безопасности жизни людей, удержания стабильной оперативной обстановки на водных объектах, недопущения происшествий на водах утверждено Постановление Исполнительного комитета Нижнекамского муниципального района от 26.05.2022г. №318 «Об организации мероприятий по обеспечению безопасности людей на водных объектах Нижнекамского муниципального района Республики Татарстан и мерах по предотвращению несчастных случаев на водоемах в летний период 2022 года», в котором отражен весь комплекс мероприятий по организации безопасности людей на водных объектах, прописан алгоритм действий муниципальных и иных учреждений в данном направлении организации работы.

Принято распоряжение КЧС и ОПБ Нижнекамского муниципального района Республики Татарстан от 18.05.2022 года № 17 «О мерах по обеспечению безопасности людей на водных объектах и предотвращению гибели людей в период купального сезона на территории муниципального образования «Нижнекамский муниципальный район» Республики Татарстан в 2022 году». Принято распоряжение КЧС и ОПБ Нижнекамского муниципального района Республики Татарстан от 16.06.2022 года № 18 «О дополнительных мерах по обеспечению комплексной безопасности детского оздоровительного отдыха». Принято решение КЧС и ОПБ Нижнекамского муниципального района Республики Татарстан от 11.07.2022 года № 19 «О проведении дополнительных мероприятий по обеспечению безопасности в местах отдыха граждан на водных объектах и введении чрезвычайного «красного» уровня опасности на территории Нижнекамского муниципального района Республики Татарстан».

Во исполнении распоряжения КЧС и ОПБ Нижнекамского муниципального района Республики Татарстан от 18.05.2022 года № 17 «О мерах по обеспечению безопасности людей на водных объектах и предотвращению гибели людей в период купального сезона на территории муниципального образования «Нижнекамский муниципальный район» Республики Татарстан в 2022 году» с 1 июня 2022 года организована систематическая работа мобильных патрульных групп по патрулированию мест массового отдыха граждан вблизи водных объектов Нижнекамского муниципального района, в ходе проведения мероприятий по охране общественного порядка особое внимание уделять профилактическая работа по пресечению распития спиртных напитков возле водоемов. Определены 6 водных объектов возможных мест массового отдыха граждан на территории Нижнекамского муниципального района.

Из информации начальника Управления образования об исполнении требований Распоряжений комиссии по предупреждению и ликвидации чрезвычайных ситуаций и обеспечению пожарной безопасности муниципального образования «Нижнекамский муниципальный район» Республики Татарстан от 18.05.2022г. № 17, от 16.06.2022г. № 18. Образовательными организациями осуществляется сбор информации о занятости детей, состоящих на различных видах учета в период каникул, закрепляются ответственные педагоги. С родителями и детьми проводятся инструктажи по безопасности детей в каникулярное время и ответственности с напоминанием статей законов.

В целях сохранения жизни и здоровья, обучающихся в образовательных организациях, обеспечения их безопасности на водных объектах, предупреждения несчастных случаев в течение учебного года проводятся следующие мероприятия:

- тематические классные часы, беседы на темы с приглашением сотрудников МЧС: «Правила поведения с незнакомцем», «Твоя безопасность в твоих руках», «Опасные и экстремальные ситуации», «Катастрофы»;
- акции «Неделя безопасности на воде», в ходе которой совместно с библиотекой информационно - развлекательная работа с обучающимися и их родителями по обеспечению безопасности на водоемах в каникулярный период;
- проведено обучение учащихся мерам безопасности на водных объектах на уроках ОБЖ и «Окружающий мир» по темам: «Меры безопасности на водных объектах»; «Методы оказания помощи людям, терпящим бедствие»;
- проведены инструктажи педагогов и обучающихся по технике безопасности и правил безопасного поведения на водоемах;
- совместно с медицинскими работниками проведено обучение учащихся навыкам оказания первой доврачебной помощи при утоплении и обморожении.

До населения организовано доведение информации через СМИ, социальные сети такие как: «ВКОНТАКТЕ», о складывающейся обстановке, безопасному поведению на воде, недопустимости и опасности купания в несанкционированных местах и в состоянии алкогольного опьянения, а также необходимости контроля со стороны взрослых за детьми и административной ответственности родителей за их безопасность.

Во исполнение пункта 7.5 протокола совместного заседания Совета безопасности Республики Татарстан и Координационного совещания по обеспечению правопорядка в Республике Татарстан № ПР-95 от 19.04.2018 в Нижнекамском муниципальном районе Республики Татарстан выполнены следующие мероприятия плана снижения рисков гибели на водных объектах:

24.10.2022 года проведено заседание рабочей группы Комиссии по предупреждению и ликвидации чрезвычайных ситуаций и обеспечению пожарной безопасности Нижнекамского муниципального района. По итогам заседания принято распоряжение № 28 «О мерах по обеспечению безопасности населения Нижнекамского муниципального района Республики Татарстан на водных объектах в зимний период 2022 - 2023 годов», на котором определены пять мест массового выхода граждан на лед для зимней рыбалки: река Кама н.п. Красный Ключ, река Кама пгт. Камские Поляны, река Зай устье реки Зай, озеро (Каракуль) Пионерское н.п. Красный Ключ и река Кама д. Ильинка. В рамках обеспечения безопасности населения в зимний период. С 01.11.2022 года сформированы 3 мобильные - патрульные группы для патрулирования в местах массового выхода граждан на лед в составе сотрудников:

- Управления МВД России по Нижнекамскому району;
- муниципальной полиции;
- муниципальной спасательной станции и ОСВОДа;
- Нижнекамского инспекторского отделения Центра ГИМС МЧС России по РТ.

Мобильными патрульными группами организовано патрулирование мест массового выхода рыбаков для подледной ловли рыбы на водных объектах, проведено 39 патрулирования с целью мониторинга ледовой обстановки, ведется разъяснительная работа по правилам безопасного поведения на водных объектах с раздачей памяток населению. Проведено 659 бесед с населением, распространено памяток - 596 штук. Выставлено 16 единиц запрещающих знаков (аншлагов), таких как «Выход на лед запрещен!», «Осторожно, тонкий лед!»(Приложение).

В соответствии с распоряжением Комиссии по предупреждению и ликвидации чрезвычайных ситуаций и обеспечению пожарной безопасности Нижнекамского муниципального района № 28 от 24.10.2022 года в период 01.11.2022 - 30.11.2022 в обще - образовательных учреждениях проводится профилактическая операция «Месячник безопасности на водных объектах Нижнекамского муниципального района». В 20-ти школах сотрудниками муниципальной спасательной станции совместно с сотрудниками Нижнекамского инспекторского отделения Центра ГИМС МЧС России по РТ с 7 по 20 ноября 2022 года проведены «уроки по организации обучения учащихся школ и детей дошкольных образовательных учреждений правилам поведения на водных объектах в зимний период и соблюдения ими правил безопасности в период образования и таяния льда(Приложение).

В период ледостава на водоемах Нижнекамского муниципального района в СМИ, в мессенджерах Whats App, в социальных сетях «ВКонтакте» на официальном сайте МКУ «Управление по делам ГО, ЧС, ПБ и безопасности людей на водных объектах НМР» размещается информация о работе патрульных групп, о правилах поведения на льду.

Итоги работы ЕДДС по итогам 2022 года.

С 1 января 2022 г. по 31 декабря 2022 г. в ЕДДС Нижнекамского муниципального района по системе «ГЛОНАСС+112» поступило около 49296 сообщений (за дежурные сутки приходит от 120 до 135 сообщений). Большинство сообщения граждан, которые обрабатываются диспетчерами ЕДДС это - пожары, ДТП, поиски людей, запах газа, а также химический запах на улице.

Данные сообщения принимаются в работу и обрабатываются согласно имеющихся в ЕДДС алгоритмов, утвержденных Руководителем Исполнительного комитета Нижнекамского муниципального района, а также согласно общим алгоритмам Республики Татарстан для неотложных действий диспетчера единой дежурно-диспетчерской службы по реагированию на сообщения о происшествии в рамках реализации аппаратно-программного комплекса «Безопасный город».

За 2022 год диспетчерами ЕДДС НМР практически было отработано 13 тренировок и учений с ОДС «ЦУКС Главного управления МЧС России по Республике Татарстан» с отработкой и предоставлением отчетных формализованных документов Регламента информационного взаимодействия от 28 декабря 2020 года между Главным управлением МЧС России по Республике Татарстан и Исполнительным комитетом Нижнекамского муниципального района с целью повышения качества работы ЕДДС при реагировании на возможные ЧС (происшествия). Все тренировки были отработаны на оценку «хорошо».

Также согласно Плана-графика корректировки (обновления) электронных версий паспортов территорий (объектов) Нижнекамского муниципального района Республики Татарстан (*паспорт муниципального района, паспорт городского поселения, паспорта сельских населенных пунктов, паспорта потенциально-опасных объектов, паспорта социально-значимых объектов, паспорта объектов с массовым пребыванием людей, паспорта полигонов твердых бытовых отходов*) на 2022 год, утвержденного Руководителем Исполнительного комитета Нижнекамского муниципального района ежесуточно оперативными дежурными ЕДДС НМР было откорректировано 392 паспортов территорий (на 1 диспетчера приходится около 49 паспортов).

К АРМ ЕДДС подключен модуль СМИС (система мониторинга инженерных сооружений) для совершенствования предупреждения об угрозах аварий, ЧС (*система СМИС установлена в 5 районах РТ, в Нижнекамском ЕДДС подключено самое большое количество объектов, таких как: ТАИФ-НК – завод КГПТО; ПАО НКНХ – заводы Этилен, Изопрен-мономеры, Олигомеров и Гликолей; ООО «Нижнекамская ТЭЦ; - трубопровод №4; АО «ТАНЕКО»*). Ежедневно ОД ЕДДС осуществляют мониторинг аварийных сработок от объектов, подключенных к модулю СМИС.

Также оперативные дежурные ЕДДС осуществляют:

Круглогодично:

- мониторинг выездов детей за пределы района;
- сбор информации о все значимые мероприятия, проходящих на территории Нижнекамского МР и осуществление контроля до их завершения (*место проведения, количество ожидаемых людей, количество привлекаемых служб для обеспечения безопасности*);
- доведение прогноза погоды до администрации, служб, глав СП, организаций, потенциально-опасных объектов;

- организация оповещения членов КЧС и ОПБ Нижнекамского МР, а также населения.

летний период: - мониторинг функционирования детских оздоровительных, палаточных и кочующих лагерей (*заезды-выезды смен, ежедневное уточнение количества персонала и детей в дневное и ночное время*); -мониторинг термоточек, лесных пожаров, с применением геоинформационных ресурсов (*Космоплан, ИСДМ-Рослесхоз*).

зимний период: - с помощью геопортала ГДС осуществляют мониторинг состояния дорожного полотна, ежедневно уточняют о количестве выехавшей техники для очистки улиц и дорог от снежного покрова на территории Нижнекамского МР;

- мониторинг заторов на дорогах (*с помощью геоинформационных ресурсов*)

ПРОБЛЕМНЫЕ ВОПРОСЫ по ЕДДС: в соответствии с Решением совместного заседания Совета Безопасности Республики Татарстан и антитеррористической комиссии в Республике Татарстан (протокол от 13.04.2018 № ПР-87) и указания главы аппарата Президента РТ Сафарова А. А. от 21 января 2019 года № 02-453 **было рекомендовано проработать вопрос о размещении ЕДДС вне зданий пожарных частей.** В настоящее время во многих районах республики приняты практические меры по переносу ЕДДС в муниципальные помещения и улучшению их условий функционирования.

Во исполнении Решения совместного заседания Совета Безопасности Республики Татарстан и антитеррористической комиссии в Республике Татарстан (протокол от 13.04.2018 № ПР-87) Исполнительным комитетом Нижнекамского муниципального района принято решение размещения ЕДДС МКУ «Управление по делам гражданской обороны, чрезвычайным ситуациям, пожарной безопасности и безопасности людей на водных объектах Нижнекамского муниципального района» в служебные помещения, расположенные по адресу: г. Нижнекамск ул. Ахтубинская ба (5 этаж), общей площадью 52,9 кв.метра., был проведен расчет по финансовым затратам на закупки и монтажа организационной и специальной техники и мебели вышеуказанных помещений, **общая стоимость финансовых затрат составит 925 328,10 руб.**

АНАЛИЗ

показателей надзорно - профилактической деятельности отдела надзорной деятельности и профилактической работы по Нижнекамскому муниципальному району РТ управления надзорной деятельности и профилактической работы Главного управления МЧС России по Республике Татарстан за 12 месяцев 2022 г.

В основу деятельности органов надзорной деятельности Главного управления МЧС России по Республике Татарстан в 2022 году легла дальнейшая реализация Федеральных Законов от 21.12.1994 года №69-ФЗ «О пожарной безопасности», от 22.07.2008 года №123-ФЗ «Технический регламент о требованиях пожарной безопасности», от 26.12.2008 года №294-ФЗ «О защите прав юридических лиц и индивидуальных предпринимателей при проведении государственного контроля (надзора) и муниципального контроля», от 31.07.2020 года №248-ФЗ «О государственном контроле (надзоре) и муниципальном контроле в Российской Федерации», Постановления Правительства Российской Федерации от 12.04.2012 года № 290 «О федеральном государственном пожарном надзоре» и других нормативных и правовых актов в области пожарной безопасности, а также

административных регламентов Министерства Российской Федерации по делам гражданской обороны, чрезвычайным ситуациям и ликвидации последствий стихийных бедствий по исполнению государственной функции по надзору за выполнением Федеральными органами исполнительной власти, органами исполнительной власти субъектов Российской Федерации, органами местного самоуправления, организациями, а так же должностными лицами и гражданами установленных законодательством требований.

Обстановка с пожарами и их последствиями

За 12 месяцев 2022 год на территории Нижнекамского муниципального района РТ зарегистрировано 295 пожаров (город – 164, район – 131 (сельские поселения - 85, п.г.т. – 14, СНТ – 32). За АППГ – 354 пожаров (город – 148, район – 206 (сельские поселения - 161, п.г.т. – 13, СНТ – 32;)), т.е. уменьшение пожаров на 59 случаев или 16,6 %.

Материальный ущерб от пожаров и их последствий составил 944 тыс.126 руб. (АППГ – 119,990 руб.).

За последние пять лет количество пожаров происшедших на территории Нижнекамского муниципального района РТ следующие:

- 2020 – пожары – 295, гибель – 3, травмы – 7;
- 2019 – пожары – 294, гибель – 9, травмы – 22;
- 2018 – пожары – 266, гибель – 3, травмы – 17;
- 2017 – пожары – 274, гибель – 4, травмы – 16;
- 2016 – пожары – 285, гибель – 10, травмы – 25.

На пожарах погибло 6 человек (АППГ – 7), получили травмы различной степени тяжести 9 человек (АППГ – 9).

Все 6 погибших (100%) приходятся на пожары, происшедшие в зданиях жилого назначения (одноквартирные жилые дома – 3 (50%), квартиры в многоквартирных жилых домах – 3 погибших (50%)).

Причины пожаров, на которых погибли люди:

- неосторожное обращение с огнем – 5 погибших (90%);
- неправильное устройство и неисправность отопительных печей и дымоходов – 1 погибший (10%).

Возраст погибших на пожаре составляет:

- от 35 лет – 3 погибший;
- свыше 55 лет – 3 погибших.

Социальное положение погибших: 4 погибший (80%) являются – пенсионером, 2 погибший (20%) – лицо без определенного рода занятий.

Погибшие – 3 лицо женского пола и 3 мужского пола.

Условиями, способствовавшими гибели людей явились:

- нахождение в состоянии алкогольного опьянения – 4 погибших;
- нахождение в состоянии сна – 1 погибший;
- преклонный возраст – 1 погибший.

Также за последние 3 года гибели детей не допущено.

Динамика происшедших пожаров по местам их возникновения

	январь	февраль	март	апрель	май	Июнь	Июль	август	сентябрь	октябрь	ноябрь	Декабрь
2021	13	14	22	82	43	38	16	42	19	35	15	15
2022	11	14	28	52	37	21	23	34	20	15	14	26

Динамика происшедших пожаров по местам их возникновения (город)

Место возникновения	показатели 2022 года	показатели 2021 года	Сравнение
Квартиры в жилых многоквартирных домах	37	37	-
Мусоропроводы в жилых многоквартирных домах	19	1	+18
Транспортные средства	15	3	+12
Мусор на пустыре	13	15	-2
Трава на пустыре	12	17	-5
Лестничная клетка в жилых многоквартирных домах	9	3	+6
Промышленные объекты	9	5	+4
Неэксплуатируемое здание	8	2	+6
Пластиковые контейнеры для ТБО	6	5	+1
Гараж в гаражном кооперативе	5	7	-2
Вагон-бытовка	4	1	+3
Мусор на контейнерной площадке	3	9	-6
Баня в жилом секторе	3	2	+1
Электрощиты в жилых многоквартирных домах	3	4	-1
Камыш на открытой территории	2	10	-8
Тополиный пух	2	8	-6
Торговый павильон	2	2	-
Мусор в бесхозном здании	2	2	-
Металлический контейнер	2	-	+2
Торговый центр	2	-	+2
Подвал в жилых многоквартирных домах	1	1	-
Носимые вещи на человеке	1	1	-
Строящийся объект	1	2	-1
Гараж в жилом секторе	1	-	+1
Декоративная арка на открытой территории	1	-	+1
Наружный электрический щит на открытой территории	1	-	+1
Бесхозные строения	-	4	-4

Сарай в жилом секторе	-	2	-2
Остановка общественного транспорта	-	2	-2
Объект транспортной инфраструктуры	-	1	-1
Образовательное учреждение	-	1	-1
Одноквартирный жилой дом	-	1	-1
Итого	164	148	+16

**Динамика происшедших пожаров по местам их возникновения
(сельские поселения)**

Место возникновения	показатели 2022 года	показатели 2021 года	Сравнение
Камыш на открытой территории	24	83	-59
Бани в жилом секторе	20	20	-
Трава на пустыре	12	9	+3
одноквартирные жилые дома	11	15	-4
Сарай в жилом секторе	3	10	-7
Мусор на пустыре	3	9	-6
Сено в тюках	3	2	+1
Транспортные средства	3	-	+3
Гараж на территории жилого сектора	1	1	-
Бесхозные строения	1	1	-
Носимые вещи на человеке	1	1	-
Вагон-бытовка	1	-	+1
Строящееся здание	1	-	+1
Оборудование зернотока	1	-	+1
Торфополе	-	3	-3
Квартиры в жилых многоквартирных домах	-	2	-2
Неэксплуатируемое здание	-	2	-2
Мусор в бесхозном здании	-	2	-2
Надворная постройка	-	1	-1
Итого	85	161	-76

**Динамика происшедших пожаров по местам их возникновения
(п.г.т. Камские Поляны)**

Место возникновения	показатели 2022 года	показатели 2021 года	Сравнение
Камыш на открытой территории	4	6	-2
Трава на пустыре	4	1	+3
Мусоропроводы в жилых многоквартирных домах	2	-	+2
Лестничная клетка в многоквартирном жилом доме	1	-	+1
Квартиры в жилых многоквартирных домах	1	2	-1
Бесхозные строения	1	-	+1

Носимые вещи на человеке	1	-	+1
Мусор на пустыре	-	2	-2
Промышленные объекты	-	1	-1
Гараж в гаражном кооперативе	-	1	-1
Итого	14	13	+1

Динамика происшедших пожаров по местам их возникновения (СНТ)

Место возникновения	показатели 2022 года	показатели 2021 года	Сравнение
Садовые дом на территории СНТ	10	13	-3
Бани на территории СНТ	9	8	+1
Сарай на территории СНТ	6	2	+4
Мусор на пустыре	3	1	+2
Камыш на открытой территории	1	6	-5
Трава на пустыре	1	-	+1
Бесхозные строения	1	-	+1
Транспортные средства	1	-	+1
Металлические контейнеры для ТБО	-	1	-1
Гаражи на территории СНТ	-	-	-
Металлический контейнер	-	-	-
Мусор в бесхозном строении	-	1	-1
Итого	32	32	-

Динамика происшедших пожаров по местам их возникновения (общее)

Место возникновения	показатели 2022 года	показатели 2021 года	Сравнение
Квартиры в жилых многоквартирных домах	37	41	-4
Камыш на открытой территории	31	105	-74
Трава на пустыре	29	27	+2
Бани в жилом секторе	23	22	+1
Мусоропроводы в жилых многоквартирных домах	21	1	+20
Мусор на пустыре	19	27	-8
Транспортные средства	19	3	+16
Одноквартирные жилые дома	11	16	-5
Садовые дом на территории СНТ	11	13	-2
Лестничная клетка в жилых многоквартирных домах	10	3	+7
Бани на территории СНТ	9	8	+1
Промышленные объекты	9	6	+3
Неэксплуатируемое здание	8	4	+4
Пластиковые контейнеры для ТБО	6	5	+1
Вагон-бытовка	5	1	+4
Сарай на территории СНТ	6	2	+4
Гараж в гаражном кооперативе	5	8	-3
Сарай в жилом секторе	3	12	-9
Мусор на контейнерной площадке	3	9	-6

Бесхозные строения	3	5	-2
Сено в тюках	3	2	+1
Носимые вещи на человеке	3	2	+1
Электрощиты в жилых многоквартирных домах	3	4	-1
Мусор в бесхозном здании	2	5	-3
Торговый павильон	2	2	-
Строящийся объект	2	2	-
Гараж на территории жилого сектора	2	1	+1
Металлические контейнеры для ТБО	2	1	+1
Павильон в торговом центре	2	-	+2
Тополиный пух	2	8	-6
Подвал в жилых многоквартирных домах	1	1	-
Декоративная арка на открытой территории	1	-	+1
Наружный электрический щит на открытой территории	1	-	+1
Оборудование зернотока	1	-	+1
Торфополе	-	3	-3
Остановка общественного транспорта	-	2	-2
Объект транспортной инфраструктуры	-	1	-1
Образовательное учреждение	-	1	-1
Надворная постройка	-	1	-1
Итого	295	354	-59

Основными причинами возникновения пожаров (Город)

Наименование	2022	2021	Сравнение
неосторожное обращение с огнем	90	85	+5
нарушение правил монтажа электрооборудования	19	18	+1
неисправность транспортных средств	12	2	+10
неосторожность при курении	9	11	-2
нарушение правил технической эксплуатации электрооборудования	6	4	+2
нарушение технологического процесса производства	5	2	+3
Нарушение ППБ при эксплуатации электробытовых приборов	4	7	-3
Нарушение ППБ при электрогазосварочных работах	4	2	+2
Неправильное устройство и выбор аппарата защиты электрических сетей	3	4	-1
неосторожность при приготовлении пищи	3	3	-
Нарушение правил проведения религиозных обрядов	3	-	+3

поджог	2	4	-2
неисправность печей и дымоходов	2	6	-4
Огневые	2	-	+2
Итого	164	148	+16

Основными причинами возникновения пожаров (Сельские поселения)

Наименование	2022	2021	Сравнение
неосторожное обращение с огнем	46	110	-64
неисправность печей и дымоходов	20	17	+3
нарушение правил монтажа электрооборудования	10	23	-13
неисправность транспортных средств	3	-	+3
неосторожность при курении	2	1	+1
Нарушение ППБ при эксплуатации электробытовых приборов	1	2	-1
Неправильное устройство и выбор аппарата защиты электрических сетей	1	-	+1
Огневые	1	-	+1
Самовозгорание веществ и материалов	1	-	+1
поджог	-	4	-4
Грозовые разряды	-	1	-1
нарушение правил технической эксплуатации электрооборудования	-	2	-2
Шалость с огнем детей	-	1	-1
Итого	85	161	-76

Основными причинами возникновения пожаров (п.г.т. Камские Поляны)

Наименование	2022	2021	Сравнение
неосторожное обращение с огнем	12	9	+3
нарушение правил монтажа электрооборудования	1	1	-
Шалость с огнем детей	1	-	+1
Нарушение правил проведения религиозных обрядов	-	1	-1
неосторожность при курении	-	1	-1
Неправильное устройство и выбор аппарата защиты электрических сетей	-	1	-1
Итого	14	13	+1

Основными причинами возникновения пожаров (СНТ)

Наименование	2022	2021	Сравнение
неосторожное обращение с огнем	15	11	+4
неисправность печей и дымоходов	8	10	-2
нарушение правил монтажа электрооборудования	8	8	-
неисправность транспортных средств	1	-	+1
поджог	-	2	-2
неосторожность при приготовлении	-	1	-1

пищи			
Итого	32	32	-

Основными причинами возникновения пожаров (Общее)

Наименование	2022	2021	Сравнение
неосторожное обращение с огнем	163	215	-52
нарушение правил монтажа электрооборудования	38	50	-12
неисправность печей и дымоходов	30	33	-3
неисправность транспортных средств	16	2	+14
неосторожность при курении	11	13	-2
нарушение правил технической эксплуатации электрооборудования	6	6	-
Нарушение ППБ при эксплуатации электробытовых приборов	5	9	-4
нарушение технологического процесса производства	5	2	+3
Неправильное устройство и выбор аппарата защиты электрических сетей	4	5	-1
Нарушение ППБ при электрогазосварочных работах	4	2	+2
неосторожность при приготовлении пищи	3	4	-1
Огневые	3	-	+3
Нарушение правил проведения религиозных обрядов	3	1	+2
поджог	2	10	-8
Шалость с огнем детей	1	1	-
Самовозгорание веществ и материалов	1	-	+1
Грозовые разряды	-	1	-1
Итого	295	354	-59

Распределение количества пожаров в городе, в сельских поселения района, СНТ

Наименование сельского поселения	2022	2021	Сравнение
г. Нижнекамск	164	148	+16
Садовые общества	32	32	-
Камские Поляны	14	13	+1
Сельские поселения			
Каенлинское СП	25	30	-5
Сухаревское СП	11	21	-10
Афанасовское СП	10	13	-3
Шингальчинское СП	9	26	-17
Кармалинское СП	8	11	-3
Елантовское СП	5	3	+2
Старошешминское СП	4	16	-12
Краснокадкинское СП	4	12	-8
Шереметьевское СП	3	13	-10
Простинское СП	2	4	-2

Майскогорское СП	2	2	-
Красноключинское СП	1	4	-3
Сосновское СП	1	2	-1
Нижеуратьминское СП	-	3	-3
Макаровское СП	-	1	-1
Итого	295	354	-59

За отчетный период административно-техническая инспекция осуществляла свою контрольную деятельность по следующим основным направлениям:

- санитарное содержание магистральных улиц в весенне-летний и осенний период и снегоуборка в зимний период;
- санитарное содержание школ и дошкольных учреждений;
- объекты рекламы;
- содержание остановок пассажирского транспорта;
- несанкционированные объявления;
- содержание фасадов зданий и сооружений;
- работа по жалобам граждан;
- участие в приеме благоустройства после земляных работ, а также контроль соблюдения требований при производстве земляных работ;
- перевозка сыпучих материалов без покрытия брезентом;
- содержание объектов строительства;
- выявление брошенных, бесхозных транспортных средств;
- выявление незаконно установленных нестационарных торговых объектов.

В результате работы, проведенной отделом Административно-технической инспекции совместно с Управлением по взаимодействию с правоохранительными органами в рамках муниципального контроля внешнего благоустройства за 2022 год составлено и передано на рассмотрение в Административную комиссию: 2770 протоколов по административным правонарушениям, из них: АТИ - 167, УВПО - 2185 протоколов в отношении физических лиц; АТИ – 30, УВПО - 180 в отношении должностных лиц; АТИ 13, УВПО – 127 в отношении индивидуальных предпринимателей; АТИ – 41, УВПО – 27 в отношении юридических лиц.

Субъект правонарушения	Количество составленных протоколов		
	2020 год	2021 год	2022 год
Физические лица	157	214	2352
Должностные лица	112	61	210
Индивидуальные предприниматели	60	18	140
Юридические лица	135	68	68
ИТОГО	464	361	2770

С целью недопущения повторных правонарушений, а так же их профилактики специалистами отдела АТИ совместно с УВПО за 2022 год выдано 1538 предписаний.

Согласно статистике протоколов значительную долю административных правонарушений составляют нарушения требований по содержанию фасадов зданий, сооружений, строительных объектов, элементов внешнего благоустройства, малых архитектурных форм (Раздел 4 Правил), порядка уборки городских территорий, включая перечень работ по благоустройству и периодичность их выполнения (Раздел 5 Правил), размещение транспортных средств на озелененных территориях, на детских (Статья 3.17 КоАП РТ).

Раздел Правил благоустройства /статья	Краткое содержание	кол-во протоколов
4	Требования по содержанию фасадов зданий, сооружений, строительных объектов, элементов внешнего благоустройства, малых архитектурных форм, рекламных конструкций и других объектов	743
5	Порядок уборки городских территорий, включая перечень работ по благоустройству и периодичность их выполнения	315
6	Требования к элементам благоустройства территории	229
7	Основные требования к проведению земляных работ при строительстве, ремонте, реконструкции коммуникаций	58
ст.3.2	Нарушение порядка организации уличной торговли	326
ст.3.5	нарушение порядка размещения наружной информации	159
ст.3.17	размещение транспортных средств на озелененных территориях, на детских и спортивных площадках и площадках, расположенных на придомовой территории	940
Итого:		2770

Организована работа с уведомлениями, поступившими в ГИС РТ «Народный контроль», системе «Открытый Нижнекамск».

На основании постановления №788 о порядке выявления, демонтажа, перемещения и хранения незаконно установленных объектов, не являющихся объектами капитального строительства демонтировано **3** нестационарных объектов установленных незаконно.

В отдел Административно-технической инспекции регулярно поступают заявки от граждан о наличии бесхозных брошенных транспортных средств во дворах многоквартирных домов. Согласно «Порядка выявления, учета, перемещения, хранения, утилизации брошенных, бесхозных транспортных средств на территории города

Нижнекамска» (постановление №174), вывоз брошенных, бесхозных транспортных средств осуществляется на специализированную автостоянку специализированной организацией. Было эвакуировано **11** бесхозных транспортных средств.

Основными задачами отдела в сфере внешнего благоустройства на 2023 год остаются:

- осуществление мониторинга строительства, производства земляных работ и восстановления благоустройства;
- осуществление контроля, за сроками начала и окончания работ по ордерам, в том числе аварийно-восстановительным;
- профилактика нарушений в сфере благоустройства;
- контроль, за надлежащим состоянием щитовых конструкций на территории города;
- контроль, за содержанием фасадов зданий и сооружений;
- контроль санитарного состояния города.

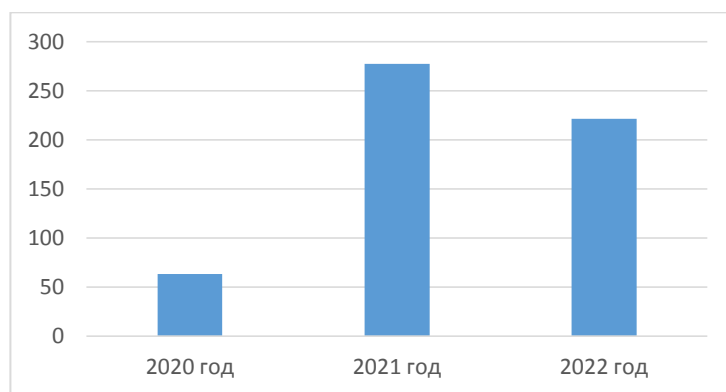
Специалистами отдела Административно-технической инспекции и специалистами Управления по взаимодействию с правоохранительными органами продолжается осуществление контроля в ежедневном режиме.

В Нижнекамском муниципальном районе реализуются все антикоррупционные меры и инструменты, предусмотрены федеральным законодательством, Государственной программой «Реализация антикоррупционной политики Республики Татарстан на 2015-2025 годы», а также Комплексной антикоррупционной программой Нижнекамского муниципального района.

Проводимая работа оказывает положительное влияние на эффективность реализуемых муниципальных программ, в том числе при проведении капитальных ремонтов. В целом это позволяет повысить отдачу затрат на социальные проекты.

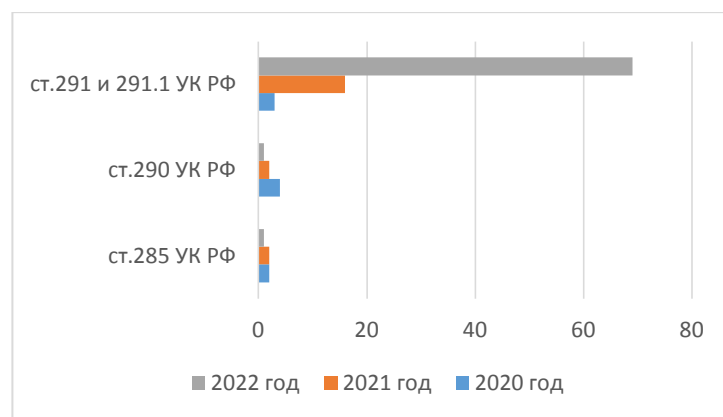
Тем не менее, анализ уголовной статистики позволяет сделать вывод, что основное число преступных посягательств, связано с освоением бюджетных средств.

По данным Управления Министерства внутренних дел России по Нижнекамскому району за 2022 год количество зарегистрированных должностных преступлений составляет 221 преступлений (2020 год – 63, 2021 год – 277).



Зарегистрированные преступления по статьям:

- ст. 285 УК РФ (злоупотребление должностными полномочиями) – 1
- ст. 290 УК РФ (получение взятки) – 1
- ст. 291 и 291.1 УК РФ (дача взятки и посредничество во взяточничестве) – 69



По направленным в суд уголовным делам, к уголовной ответственности привлечено 82 должностных лиц (АППГ 28):

- по фактам мошенничества – 7;
- по фактам дачи взятки – 68;
- по фактам мелкого взяточничества – 4;
- по фактам получения взятки – 1;
- за злоупотребление должностными полномочиями – 1;
- за посредничество во взяточничестве – 1.

Для повышения информированности муниципальных служащих о требованиях законодательства Российской Федерации и Республики Татарстан о противодействии коррупции и неотвратимости наказания за их нарушение регулярно проводится разъяснительная работа.

Методические рекомендации, по вопросу предоставления сведений о доходах, расходах, об имуществе и обязательствах имущественного характера и заполнения соответствующей справки размещены на официальном сайте Нижнекамского муниципального района в разделе «Противодействие коррупции» в подразделе «Методические материалы, доклады, отчеты, обзоры, статистическая и иная информация по вопросам противодействия коррупции».

Начальником отдела и главными специалистами отдела по противодействию коррупции, должностными лицами кадровых служб, ответственными за работу по профилактике коррупционных и иных правонарушений проводятся семинары, совещания, профилактические беседы, связанные с применением на практике положения законодательства о противодействии коррупции, оказывается консультативная помощь муниципальным служащим и лицам, замещающим муниципальные должности, а также разъяснительная работы в части возможности возникновения личной заинтересованности при исполнении должностных обязанностей, которая может привести к конфликту интересов.

При приеме граждан на муниципальную службу проводится разъяснительная беседа о порядке уведомления об обращениях в целях склонения их к совершению коррупционных правонарушений, проводится добровольное тестирование для определения отношения к проявлениям коррупции.

С целью соблюдения требований законодательства о государственной и муниципальной службе, о противодействии коррупции ежегодно осуществляется проверка, предоставленных сведений о доходах, расходах, об имуществе и обязательствах имущественного характера служащих, супруги (супруга) и несовершеннолетних детей.

Проведение работы по формированию в органах местного самоуправления отрицательного отношения к коррупции. В 2022 году проведено 255 мероприятий правовой и антикоррупционной направленности, в том числе консультации муниципальных служащих на тему антикоррупционного поведения – 234.

В течение 2022 года начальником и главными специалистами отдела по противодействию коррупции Совета Нижнекамского муниципального района для муниципальных служащих и работников бюджетных организаций проведено 21 выступление по вопросам соблюдения антикоррупционного законодательства (персонал детских оздоровительных лагерей и Управление по делам молодежи, Управление физической культуры и спорта, специалисты Управления дошкольного образования, руководители и главные бухгалтера детских дошкольных учреждений, специалисты Управления культуры и Управления образования, директора и главные бухгалтера учреждений культуры и средних учебных заведений, Управление здравоохранения).

В связи с этим работа по противодействию коррупции осуществлялась по следующим основным направлениям:

- проверка соблюдения служащими установленных ограничений и запретов, а также требований о предотвращении или урегулировании конфликта интересов. В целях актуализации сведений, содержащихся в анкетах муниципальных служащих, лиц, замещающих муниципальные должности, обновлены анкеты муниципальных служащих в целях сверки сведений. В течение 2022 года проведен анализ сведений, содержащихся в анкетах, наличие возможного конфликта интересов не выявлено. В 2023 году данная работа будет продолжена.

В целом за 2022 год проведено 12 заседаний комиссий по соблюдению требований к служебному поведению и урегулированию конфликта интересов. Рассмотрены материалы в отношении 20 муниципальных служащих. Рассмотрены следующие вопросы: предоставление недостоверных или неполных сведений о доходах, расходах, об имуществе и обязательствах имущественного характера, дача согласия на замещение должности в коммерческой или некоммерческой организации либо на выполнение работы на условиях гражданско-правового характера.

Основными задачами на 2023 год являются:

- формирование у населения антикоррупционной культуры и сокращение причин и условий коррупции;
- развитие общественного контроля, за деятельностью органов местного самоуправления;
- контроль закупок, осуществляемых учреждениями;
- проверка соблюдения служащими установленных ограничений и запретов, а также требований о предотвращении или урегулировании конфликта интересов.

Содержание

Экономическое развитие	5
Налоги и сборы	16
Муниципальный заказ	18
Муниципальная земля и имущество	21
Сельское хозяйство	26
Сфера жизнедеятельности	45
Капитальный ремонт МКД	46
Благоустройство	48
Транспорт	49
Потребительские услуги	52
Развитие рынка наружной рекламы и информации	54
Строительство и жилье	57
Социальная сфера	66
Экология. Охрана труда	108
Работа с обращениями граждан	116
Работа Советов ТОС	118
Оказание услуг на базе Многофункционального центра	127
Отдел ритуальных услуг	129
Средства массовой информации	131
Безопасность	135